

Comité de honor

Presidencia de honor

S.A.R. la Infanta D.^a Cristina
Excmo. Sr. D. Iñaki Urdangarín
Duques de Palma

Excmo. Sr. D. Juan Vicente Herrera Campo

Presidente de la Junta de Castilla y León

Ilmo. Sr. D. Mario Amilibia

Alcalde de León

Ilmo. Sr. D. Francisco Javier García-Prieto Gómez

Presidente de la Diputación Provincial de León

Excmo. Sr. D. César Antón Beltrán

Consejero de Sanidad de la Junta de Castilla y León



Junta directiva

Presidente:	M. Díaz Samada
Vicepresidente:	J.M. ^a Altisench Bosch
Secretaria:	E. Estany Raluy
Tesorero:	J.C. Monllau García
Vocales:	R. Canosa Sevillano S. Massanet José L. Pérez Carro
Comisión docente:	P. Golanó Álvarez J. Achalandabaso Alfonso J.M. ^a Altisench Bosch A. Calvo Díaz

Comité organizador

Junta directiva
Comisión docente

Comité local

Presidente:	J. Galán Gallego †
Vicepresidente:	M. Ramos Guallart
Secretario:	A. Amigo Fernández
Vocales:	J.V. Acosta Mallo E. Juanes Amores L. Puente Fernández F. Rodríguez Abella A. Vega Castrillo

Comité organizador de Enfermería

Presidente:	J.L. Pérez Rodríguez
Vicepresidenta:	C. Sáez Martínez
Secretaria:	I. Prieto Santoveña
Vocal:	R. Caso Delgado

Comité científico

J.M.^a Altisench Bosch
A. Amigo Fernández
Á. Calvo Díaz
J.C. Monllau García
J. Vaquero Martín

Ponentes extranjeros

J.M. Aguilera (México)
F. Barclay (Argentina)
J. Espregueira (Portugal)
P.H. Flurin (Francia)
J.D. González (México)
R. Íñigo-Pavlovic (México)
O. Levi (Reino Unido)
M. Pessoa (Portugal)
G. Porcellini (Italia)
K. Stone (EE UU)
E. Taverna (Italia)
R. Varatojo (Portugal)

Miércoles, 10 de mayo

15:00 h

RECOGIDA DE DOCUMENTACIÓN

16:00-17:30 h

SALA EMINENCIA

**MESA HISPANO-PORTUGUESA:
FRACASO DE LA PLASTIA LCA**

Presidente: *Dr. M. Díaz Samada*

Moderador: *Dr. J. Espregueira-Mendes*

Actitud actual ante un fracaso en la plastia del LCA

Dr. J. Espregueira-Mendes

Valoración clínica e instrumental de las roturas del LCA

Dr. J. Espregueira-Mendes

Causas de los fracasos de la ligamentoplastia LCA

Dr. R. Arriaza Loureda

Elección y selección de los injertos para revisión de las plastias del LCA

Dr. M. Pessoa

Sistemas de fijación idóneos de las plastias de LCA

Dr. E. Sánchez

Discusión/Debate

17:30-18:30 h

SALA EMINENCIA

COMUNICACIONES A LA MESA, SOLICITADAS, LIBRES

Presidente: *Dr. M.A. Martínez Villar*

Moderador: *Dr. G. Garcés*

CO-01 **Reconstrucción del LCA en pacientes mayores de 40 años**

Aguilera Zepeda JM
México

- CO-02** Actitud actual ante la rodilla con múltiples lesiones ligamentarias
Barón Pérez Y
Hospital Universitario Puerta del Mar. Cádiz
- CO-03** Meniscectomía externa artroscópica: factores pronósticos
Vega J^(1,2), Marimón J⁽³⁾, Pérez-Carro L⁽⁴⁾, Golanó P⁽²⁾
(1) "La Mútua." Granollers, Barcelona. (2) Facultad de Medicina. Universidad de Barcelona. (3) Hospital de Figueres. Figueres, Girona. (4) Centro Médico Lealtad. Santander
- CO-04** El congelamiento causa cambios ultraestructurales en la red colágena meniscal. Resultados preliminares
Gelber P, Torres A, Alameda F, Monllau JC
IMAS. Hospitales del Mar y de la Esperança. Facultad de Medicina. Universitat Autònoma de Barcelona
- CO-05** Reconstrucción de LCA con semitendinoso y recto interno mediante sistema de fijación transversa femoral
Franco Ferrando N, Palomar Schöpf M, Cañete Sanpastor P, Pina Medina A
Hospital Universitario La Fe. Valencia
- CO-06** Ligamentoplastia LCA con injerto autólogo de tendón peroneo largo
Margalet E, Clemente F, Puig Adell R
Institut Puig Adell. Clínica Tres Torres. Barcelona
- CO-07** Resultados clínicos de la reconstrucción del ligamento cruzado anterior mediante plastia 4T artroscópica "all-inside"
Gallinas Maraña E, Borobio León G, García Cepeda I, González Alconada R, Moreno Regidor A
Complejo Hospitalario de Salamanca. Salamanca

**18:30-19:00 h PAUSA/CAFÉ (SALA REYES CATÓLICOS)
EXPOSICIÓN COMERCIAL**

19:00-20:00 h

SALA EMINENCIA

NUEVAS TÉCNICAS DE REPARACIÓN MENISCAL

Presidente:

Dr. J.J. Rey Zúñiga

Moderador:

Dr. R. Cugat

Trasplante meniscal

Dr. K. Stone

Nuevas técnicas de reparación meniscal.

Trefinación de alta frecuencia

Dr. R. Íñigo-Pavlovic

Controversias de diván

Dr. J. Ayala Mejías

Dr. R. Íñigo-Pavlovic

Dr. J.C. Monllau

Dr. K. Stone

Dr. F.J. Vaquero

20:30 h

INAUGURACIÓN OFICIAL

CLAUSTRO DEL PALACIO DE LOS GUZMANES (DIPUTACIÓN DE LEÓN)

Vino español

Homenaje al Dr. Justo Galán

Jueves, 11 de mayo

08:30-09:30 h

SALA EMINENCIA

Desayuno con diamantes

RODILLA (LESIONES MENISCALES, ALTERNATIVAS, TRUCOS Y ASTUCIAS)

Dr. A. Espejo

Dr. A.J. Pérez Caballer

Dr. K. Stone

08:30-09:30 h

SALA JUNI

Desayuno con diamantes

**HOMBRO (INESTABILIDAD GLENO-HUMERAL,
ALTERNATIVAS, TRUCOS Y ASTUCIAS)**

Dr. C. Gavín

Dr. J. Vilaró

Dr. E. Taverna

09:30-10:30 h

SALA EMINENCIA

CIRUGÍA BIOLÓGICA Y CELULAR EN ARTROSCOPIA

Presidente:

Dr. L. Munuera

Moderador:

Dr. J. Espregueira-Mendes

Bioingeniería celular

Dr. J.A. Vega

Regeneración experimental del cartílago

Dr. J.A. de Pedro

Aplicación clínica de los factores de crecimiento

Dr. M. Sánchez

Discusión/Debate

10:30-11:00 h

PAUSA/CAFÉ (SALA REYES CATÓLICOS)

EXPOSICIÓN COMERCIAL

11:00-12:30 h

SALA EMINENCIA

**ACTUALIZACIÓN EN PATOLOGÍA
DEL MANGUITO ROTADOR**

Presidente:

Dr. E. Galindo

Moderador:

Dr. M. Llobet

Tendinitis cálcica

Dr. D. González Bernal



Los secretos del éxito de la reparación artroscópica del manguito rotador

Dr. Á. Calvo

Actitud ante lesiones parciales (PASTA) del manguito rotador

Dr. G. Porcellini

Estrategia y claves para el éxito en la reparación artroscópica de las rupturas masivas del manguito rotador

Dr. F. Barclay

Lesiones del subescapular

Dr. E. Taverna

Discusión/Debate

12:30-14:00 h

SALA EMINENCIA

COMUNICACIONES A LA MESA, SOLICITADAS, LIBRES

Presidente: *Dr. J. Ferrer*

Moderador: *Dr. A. Fernández Prieto*

CO-08 Tratamiento artroscópico de la inestabilidad acromio-clavicular: indicaciones y técnicas

Soler F

Terrassa. Barcelona

CO-09 Nuestra experiencia en la descompresión subacromial artroscópica

López Franco M^(1,2), Torres M⁽¹⁾, Herrera E⁽¹⁾, Soriano A⁽²⁾

⁽¹⁾*Hospital de Móstoles. Madrid*

⁽²⁾*Fundación Hospital Alcorcón. Madrid*

CO-10 Tenodesis artroscópica de bíceps: estudio biomecánico. Técnica PITT vs doble anclaje con arpones

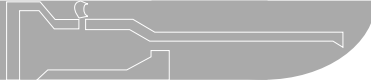
López-Vidriero E⁽¹⁾, Molano C⁽²⁾, Angulo J⁽¹⁾, Costic R⁽³⁾, Rodosky M⁽³⁾

⁽¹⁾*Hospital Universitario de Valme. Sevilla*

⁽²⁾*Hospital San Juan de Dios. Sevilla*

⁽³⁾*UPMC. Sports Medicine. Pittsburgh. PA. EE UU*

- CO-12** **Acromioplastia artroscópica. Estudio retrospectivo. Seguimiento a 10 años**
Couceiro G, Arriaza Loureda R, Aizpurua J, Baamonde C, Prego A, Ricardo A, Burgos G
USP-Hospital Santa Teresa. La Coruña
- CO-13** **Nuestra experiencia con el *os acromiale***
Elorriaga García R, Sánchez Álvarez M, Guadilla Arsuaga J, Azofra Palacios J, Aipurua Prada B
USP Clínica La Esperanza. Álava
- CO-14** **Reparación del tendón subescapular por técnica monotúnel**
Pagán A, Chavarría E, Verdú C, Sánchez A
Hospital General. Alicante
- CO-15** **Resultados clínicos de la tenotomía de la porción larga del bíceps en pacientes con rotura masiva del manguito rotador: 20 casos**
Funes JC, Vilches JM, Flores MA
Hospital Universitario Puerta del Mar. Cádiz
- CO-16** **Capsulotomía glenohumeral circunferencial artroscópica en capsulitis adhesiva utilizando el EXOJET**
Ruiz Moneo P, Goikoetxea X, Gay Vitoria A, Ayerdi E
Hospital Txagorritxu. Vitoria



12:30-14:00 h

SALA JUNI

COMUNICACIONES A LA MESA, SOLICITADAS, LIBRES

Presidente: *Dr. M.A. Flores*

Moderador: *Dr. E. Calvo*

CO-17 Bloqueo del plexo braquial a nivel interescalénico más bloqueo del plexo cervical superficial para cirugía artroscópica de hombro

Gallego R, Rodríguez-Banqueri M, Lázaro O, Esqueta AM, Zomeño I, García JA, Castillo L, Tejero A, Martínez C, Sánchez ML
Hospital San Juan de la Cruz. Úbeda. Jaén

CO-18 Bloqueo paraescalénico: técnica simplificada de Call para cirugía artroscópica de hombro

Estany Raluy E, Call Reig L, De Vicente Sole J
Clínica Sagrada Familia. Barcelona

CO-19 Bloqueo del plexo braquial a nivel interescalénico para cirugía artroscópica de hombro

Rodríguez-Banqueri M, Gallego R, Lázaro O, Zomeño I, Esqueta AM, García JA, Castillo L, Tejero A, Martínez C, Sánchez ML
Hospital San Juan de la Cruz. Úbeda. Jaén

CO-20 Bloqueo del plexo braquial a nivel paraescalénico para cirugía artroscópica de hombro

Gallego R, Rodríguez-Banqueri M, Lázaro O, Esqueta AM, Zomeño I, García JA, Castillo L, Tejero A, Martínez C, Sánchez ML
Hospital San Juan de la Cruz. Úbeda. Jaén

CO-21 Cirugía artroscópica de rodilla en cirugía mayor ambulatoria

Fernández González T, García González JL, Burón Álvarez I
Centro Hospitalario de Palencia. Palencia

CO-22 Uso de células madre pluripotenciales extraídas de grasa como potenciadoras en sutura meniscal en menisco de conejo. Resultados preliminares

Ruiz-Iban MÁ, Díaz-Heredia J, García Gómez I, Correa C
Hospital Universitario Ramón y Cajal. Madrid

CO-23 Estudio de la regeneración tendinosa utilizando plasma rico en plaquetas en conejo blanco de Nueva Zelanda

Sánchez Lázaro J, González-Arabio Sandoval D, Díaz Gállego L, Betegón González J, Gamazo Caballero E, González Molina AR, Prieto Fernández JG
Hospital de León. León

14:00-15:00 h **ALMUERZO DE TRABAJO
(SALA PEREGRINO)/WORKSHOP**

15:00-16:30 h **SALA EMINENCIA**
Videoconferencia
INESTABILIDAD COMPLEJA DEL HOMBRO

Dr. P.H. Flurin

Presentador: *Dr. M. Díaz Samada*

16:30-17:00 h **PAUSA/CAFÉ (SALA REYES CATÓLICOS)**
EXPOSICIÓN COMERCIAL



17:00-18:30 h

SALA EMINENCIA

**POSIBILIDADES DE LA CIRUGÍA
MAYOR AMBULATORIA EN ARTROSCOPIA**

Presidenta: *Dra. E. Estany*

Moderador: *Dr. L. Alcocer*

**Anestesia locorregional.
¿Es necesaria la anestesia general en el hombro?**

Dr. X. Sala

CMA protocolo plastia LCA

Dr. J.C. Monllau

Nuestra experiencia en CMA

Dr. C. Rodríguez

CMA sin protocolo

Dr. A. Amigo

Tenoscopia de Aquiles en CMA

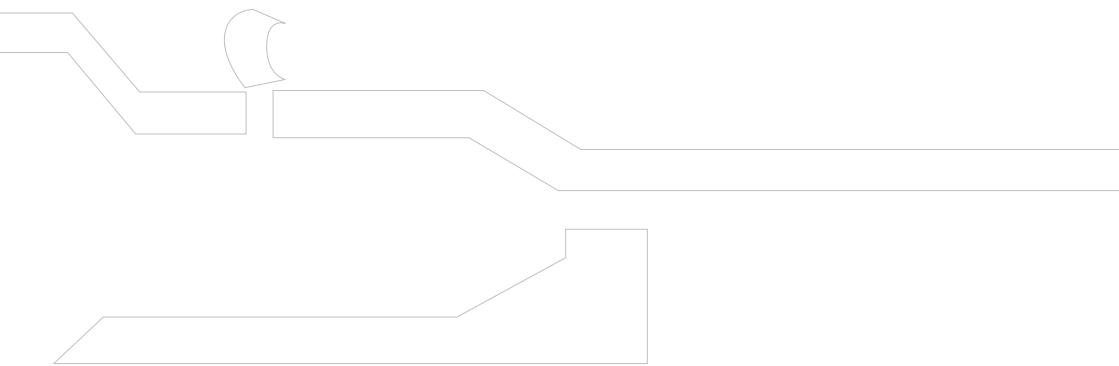
Dr. R. Canosa

Discusión/Debate

18:30 h

SALA EMINENCIA

ASAMBLEA AEA



Viernes, 12 de mayo

08:30-09:30 h

SALA EMINENCIA

Desayuno con diamantes

RODILLA (LCA, ALTERNATIVAS, TRUCOS Y ASTUCIAS)

Dr. S. Balagué

Dr. F.J. Gómez Cimiano

Dr. D. González Bernal

08:30-09:30 h

SALA JUNI

Desayuno con diamantes

**PATOLOGÍA SUBACROMIAL
(ALTERNATIVAS, TRUCOS Y ASTUCIAS)**

Dr. J. Achalandabaso

Dr. R. Puig Adell

Dr. G. Porcellini

09:30-11:00 h

SALA EMINENCIA

**CIRUGÍA ENDOSCÓPICA Y ARTROSCOPIA
DE PEQUEÑAS ARTICULACIONES**

Presidente:

Dr. J.M.^a Madrigal

Moderador:

Dr. A. Estévez

Artroscopia de muñeca

Dr. M. del Cerro

Dr. X. Sala

Seno tarso-subastragalina

Dr. J.M.^a Cabestany

Tratamiento de las bursitis o endoscopias extraarticulares

Dr. A.J. Casanovas

Tenoscopia

Dr. G. Mora

Artroscopia de pequeñas articulaciones del pie

Dr. L. Pérez Carro

Discusión/Debate



11:00-11:30 h **PAUSA/CAFÉ (SALA REYES CATÓLICOS)**
EXPOSICIÓN COMERCIAL

11:30-13:15 h **SALA EMINENCIA**
INESTABILIDAD DEL HOMBRO

Presidente: *Dr. J.L. País*

Moderador: *Dr. J. Tercedor*

Cirugía abierta versus cirugía artroscópica

Dr. J. Sarasquete

Lesiones de SLAP

Dr. S. Massanet

Papel del intervalo rotador en la inestabilidad del hombro

Dr. F. Barclay

Tratamiento artroscópico de las lesiones óseas de la glenoides

Dr. E. Taverna

**Tendencia actual ante la inestabilidad glenohumeral aguda.
Indicaciones quirúrgicas**

Dr. G. Porcellini

Discusión/Debate

13:15-14:00 h **SALA EMINENCIA**
COMUNICACIONES A LA MESA

Presidente: *Dr. P.L. Ripoll*

Moderador: *Dr. F. Rodríguez Abella*

CO-24 **Bankart artroscópico: anclajes sin nudos**

Llorens Vilafranca N, Florit Moll D, Rodríguez Tàpia A,
Rius Vilarrubia M, Steinbacher G, Álvarez Díaz P,
Cugat Bertomeu R, Vilaró Angulo J
Mutualitat de Futbolistes. Barcelona

- CO-25** Tratamiento de la inestabilidad glenohumeral mediante ligamentoplastia con EndoButton®
Fakkas Fernández M, Gómez Cimiano J, Gomez del Álamo G, Cimadevila Isla A, Martínez Oliva JI
Hospital Universitario Marqués de Valdecilla. Santander
- CO-26** Tratamiento artroscópico de la inestabilidad de hombro mediante anclajes sin nudos
Chaqués Asensi FJ, Santos Yubero FJ
Hospital FREMAP. Sevilla
- CO-27** Diferencias entre el decúbito lateral y la posición en silla de playa al establecer el portal anteroinferior del hombro
Gelber PE^(1,2), Reina F⁽²⁾, Cáceres E⁽¹⁾, Monllau JC⁽¹⁾
⁽¹⁾IMAS. Hospitales del Mar y de la Esperança
⁽²⁾Facultad de Medicina. Universitat Autònoma de Barcelona
- CO-28** Tratamiento artroscópico de la luxación recidivante de hombro con implantes *bioknotless anchor*. Una buena opción
Vaquerizo García V, Pérez Blanco R, Benito Martín E
Hospital Universitario Príncipe de Asturias. Alcalá de Henares. Madrid
- CO-29** Cirugía artroscópica ambulatoria de la inestabilidad anterior de hombro. Resultados tras más de un año de seguimiento
López Herrada EM, Eugenio Díaz JI, Tercedor Sánchez J
Hospital Universitario Virgen de las Nieves. Granada



13:15-14:00 h

SALA JUNI

COMUNICACIONES LIBRES: MISCELÁNEA

Presidente: *Dr. M. Zabala*

Moderador: *Dr. M. Ramos*

CO-30 Tratamiento artroscópico en el choque femoroacetabular (*femoroacetabular impingement*)

Marín Peña OR, Vitoria F, Pérez Blanco R, Zarka E, Ojeda Levenfeld J
Hospital Universitario Príncipe de Asturias.
Alcalá de Henares. Madrid

CO-31 Tratamiento artroscópico del atrapamiento o choque fémoro-acetabular. Nuestra experiencia

Pérez-Carro L⁽¹⁾, Golanó P⁽²⁾, Vega J⁽³⁾

⁽¹⁾*Centro Médico Lealtad. Santander*

⁽²⁾*Facultad de Medicina. Universidad de Barcelona*

⁽³⁾*La Mútua. Granollers. Barcelona*

CO-32 Tratamiento de fracturas intraarticulares de la tibia proximal con control artroscópico: una revisión de 22 casos

Ruiz-Iban MÁ, Díaz-Heredía J, Berdugo Bendaham F, Galeote Rivas A
Hospital Universitario Ramón y Cajal. Madrid

CO-33 Utilidad de la artroscopia en el diagnóstico y tratamiento de la PTR sintomática: sinovitis por polietileno

Fernández Martín JA, Espejo Baena A, Irizar Jiménez S,
De la Torre Solís F, Urbano Lavajos V

Hospital Clínico Universitario Virgen de la Victoria. Málaga

CO-34 Artrodesis subtalar artroscópica en posición prona con abordajes posteriores

Pérez-Carro L⁽¹⁾, Golanó P⁽²⁾, Vega J⁽³⁾

⁽¹⁾*Centro Médico Lealtad. Santander*

⁽²⁾*Facultad de Medicina. Universidad de Barcelona*

⁽³⁾*La Mútua. Granollers. Barcelona*

CO-35 Dolor epicondíleo y menisco radio-humeral

Clemente Armendáriz F⁽¹⁾, Font Segura J⁽²⁾, Margalet Romero E⁽²⁾, Puig Adell R⁽²⁾

⁽¹⁾Institut Puig Adell. Barcelona

⁽²⁾Institut Dexeus. Barcelona

CO-36 Liberación endoscópica del canal carpiano. Resultados en 154 casos

Sastre Solsona S^(1,2), Claret Nonell I^(1,3), Angulo Barroso M⁽³⁾, Poggio Cano D⁽²⁾

⁽¹⁾Centro Médico Delfos. Barcelona

⁽²⁾Hospital Clínic. Barcelona

⁽³⁾Hospital de L'Esperit Sant. Santa Coloma de Gramenet. Barcelona

CO-37 Tratamiento artroscópico de las fracturas de espina tibial anterior

Ruiz JM, Guillén JA, Romero D, Garrucho M, Yunta A

14:00-15:00 h ALMUERZO DE TRABAJO (SALA PEREGRINO)/WORKSHOP

15:00-16:00 h SALA EMINENCIA CIRUGÍA ARTROSCÓPICA DE LA INFANCIA Y ADOLESCENCIA

Presidente: *Dr. J. Cabot*

Moderador: *Dr. R. Canosa*

Planteamiento ante la osteocondritis disecante de rodilla

Dr. S. Cepero

Problemática del menisco discoideo

Dr. J.C. Abril, Dr. A. Palazón

Fractura de espinas tibiales y alternativas en lesión del LCA

Dr. H. Valencia, Dr. A. Chozas



Posibilidades de la artroscopia de tobillo

Dr. R. Ullot

Discusión/Debate

16:00-17:30 h

SALA EMINENCIA

ÚLTIMA HORA EN ARTROSCOPIA

Dr. J.M. Aguilera (AMECRA)

Dr. F. Barclay

Dr. R. Varatojo (Sociedad Portuguesa de Artroscopia)

Dr. R. Íñigo-Pavlovic

Dr. O. Levi

Dr. G. Porcellini

Dr. K. Stone

Dr. E. Taverna

17:30-18:00 h

SALA EMINENCIA

**Conferencia Magistral de Clausura
ARTROSCOPIA, CIENCIA E IMAGEN.
UN SUEÑO HACIA LA REALIDAD**

Dr. P. Golanó

18:00 h

SALA EMINENCIA

CLAUSURA DEL CONGRESO

21:30 h

CENA DE CLAUSURA

SESIÓN DE PÓSTERS

PO-01 Tratamiento de fractura de meseta tibial controlado por artroscopia

Pino Sorroche S
Hospital de Terrassa. Barcelona

PO-02 Sutura meniscal con sutura (*meniscal dart-arthrex*)

Cardona Morera de la Vall X, Otero García-Tornel E, Gómez Bonsfills X, Serfaty Soler JC, Collado Fábregas F
Clínica Cyclops. Barcelona

PO-03 Reparación artroscópica de la inestabilidad anterior de hombro

Gómez Bonsfills X, Cardona Morera de la Vall X, Otero García-Tornel E, Aguilera Repiso JA, Serfaty Soler JC, Collado Fábregas F
Clínica Cyclops. Barcelona

PO-04 Tornillo interferencial libre intraarticular. A propósito de un caso

Franco Ferrando N, Palomar Schöpf M, Cañete Sanpastor P, Pina Medina A, López Viñas F
Hospital Universitario La Fe. Valencia

PO-05 Quiste paralabral sin lesión del labrum glenoideo: tratamiento artroscópico

Casanovas Ruiz-Fornells AJ, Castillo García F, Rossignani De-Stefani P, Rabat Ribes E
Hospital General de Cataluña. Sant Cugat del Vallés. Barcelona

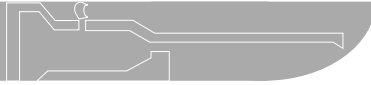
PO-06 Tratamiento artroscópico de la fractura-avulsión tibial del LCP

Tallón López J, Barón Pérez Y, Flores Ruiz MA
Hospital Universitario Puerta del Mar. Cádiz



- PO-07** Tumor de células gigantes sinovial (sinovitis nodular localizada) como causa de bloqueo de rodilla.
Tratamiento artroscópico
Casanovas Ruiz-Fornells AJ, Castillo García F,
Rossignani de Stefani P, Rabat Ribes E
Hospital General de Cataluña. Sant Cugat del Vallés. Barcelona
- PO-08** Sinovitis villonodular pigmentaria de rodilla en adolescente tratada mediante sinovectomía combinada
Pérez Blanco R, Ojeda Levenfeld J, Viloría Recio F
*Hospital Universitario Príncipe de Asturias.
Alcalá de Henares. Madrid*
- PO-09** Selección del injerto en la ligamentoplastia del ligamento cruzado anterior
Funes Morante JC, Barón Pérez Y
Hospital Universitario Puerta del Mar. Cádiz
- PO-10** Tumor de células gigantes en rodilla. Caso clínico
Martínez Andrade C
Mútua Egara MATEPSS. Terrassa. Barcelona
- PO-11** Te puede pasar a ti. Errores evitables
Valencia García H, Gavín González C, Chozas Muñoz A
Fundación Hospital Alcorcón. Alcorcón. Madrid
- PO-12** Plastias de LCA en cirugía ambulatoria
Cortés Arcas L, Aguado Fernández JP, Espiniella Tendero A,
García Reyes V, Álvarez Collado C
Hospital Central. Fraternidad Muprespa. Madrid
- PO-13** Plastia de LCA con semitendinoso y recto interno.
Técnica de EndoButton®
Tejel M, Haro D
Hospital Nostra Senyora de Meritxell. Andorra

- PO-14** Hemangioma sinovial de rodilla en niña de 3 años
Gámez Baños F, Pino Sorroche S, Ullot Font R, Cepero Campá S
Hospital San Joan de Déu. Barcelona
- PO-15** Cuerpo libre en la articulación tibio-társica.
Importancia de la TAC y de la artroscopia
Beltran MM, Gutierrez M, Amorim N, Silvia S
Hospital de S. João. Oporto. Portugal
- PO-16** Diagnóstico y tratamiento de las lesiones del CFCT
por vía artroscópica
Tovío Torres JD, Ramírez Ezquerro C, Cendagortagarza Ipiña J
Centro Intermutual de Euskadi. Bilbao
- PO-17** Tratamiento artroscópico de un osteoma osteoide
yuxtaarticular de codo
Guadilla J, Elorriaga R, Sánchez M, Aizpúrua B, Azofra J
Clínica USP-La Esperanza. Vitoria-Gasteiz
- PO-18** Tolerancia al torniquete de isquemia en pacientes sometidos
a cirugía artroscópica de rodilla con ALR. Estudio propectivo
aleatorizado en 92 pacientes
López-Andrade Jurado A, Tercedor Sánchez J, Guisado Calderón A,
Guzmán Malpica E, Godoy Montijano A, Donaire Hoyas D,
López Herrada E, Almazán Duro A
*Hospital San Juan de Dios.
Hospital Universitario Virgen de las Nieves. Granada*



PO-19 **Importancia de una adecuada anestesia del surco intercondíleo en cirugía artroscópica de rodilla bajo ALR. Estudio prospectivo aleatorizado**

López-Andrade Jurado A, Tercedor Sánchez J, Cuesta Santos P, Álvarez Osuna R, Prados Olleta N, Pérez Romero D, López Herrada E, Almazán Duro A
Hospital San Juan de Dios.
Hospital Universitario Virgen de las Nieves. Granada

PO-20 **¿Es posible realizar la ligamentoplastia de rodilla con bloqueo nervioso periférico (BNP) como técnica única? Estudio prospectivo aleatorizado en 114 pacientes**

López-Andrade Jurado A, Tercedor Sánchez J, Cuesta Santos P, Guisado Calderón A, López Alcázar JL, Álvarez Osuna R, Almazán Duro A
Hospital San Juan de Dios.
Hospital Universitario Virgen de las Nieves. Granada

PO-21 **Referencias anatómicas simplificadas en el bloqueo paraescalénico para cirugía artroscópica de hombro**

López-Andrade Jurado A, Tercedor Sánchez J, Guzmán Malpica E, Guisado Calderón A, Bautista Gómez J, Álvarez Osuna R, Marquina Peñalver C, Eugenio Díaz JI, Almazán Duro A
Hospital San Juan de Dios.
Hospital Universitario Virgen de las Nieves. Granada

PO-22 **Cirugía artroscópica de hombro con bloqueo paraescalénico en una UCAP. Estudio prospectivo**

López-Andrade Jurado A, Tercedor Sánchez J, Guzmán Malpica E, Cuesta Santos P, Bautista Gómez J, Amat Arcos M, Eugenio Díaz JI, Peña de la Fuente M
Hospital San Juan de Dios.
Hospital Universitario Virgen de las Nieves. Granada

PO-23 Tratamiento de pseudoartrosis de pilón tibial con asistencia artroscópica. A propósito de un caso

Arriaza Loureda R, Couceiro G, Aizpurua J, Baamonde C, Prego A, Ricardo A, Burgos G
USP Hospital Santa Teresa. La Coruña

PO-24 Tratamiento artroscópico de las lesiones osteocondrales de rodilla mediante mosaicoplastia

Esqueta Reloba AM, García Martínez JA, Zomeño Chaparro JI, Lázaro Gorriti O, Gallego Puertollano R, Rodríguez Banqueri M
Hospital San Juan de la Cruz. Úbeda. Jaén

PO-25 Resultados de la reparación artroscópica de las roturas de LCA mediante plastia HTH

Esqueta Reloba AM, García Martínez JA, Zomeño Chaparro JI, Lázaro Gorriti O, Gallego Puertollano P, Rodríguez Banqueri M
Hospital San Juan de la Cruz. Úbeda. Jaén

PO-26 Hemangioma sinovial de rodilla. Exéresis artroscópica

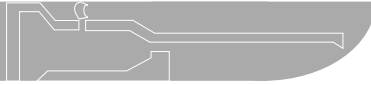
Abad R, Pelfort X, Puig LI, Pidemunt G, Tey M, Monllau JC
IMAS. Hospitales del Mar y de la Esperança. Facultad de Medicina. Universitat Autònoma de Barcelona

PO-27 Sinovitis vellonodular pigmentada localizada de rodilla. A propósito de 2 casos

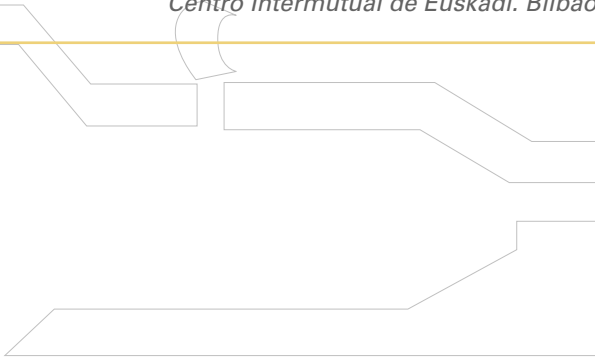
Abad R, Puig LI, Pelfort X, García de Frutos A, González G, Monllau JC
IMAS. Hospitales del Mar y de la Esperança. Facultad de Medicina. Universitat Autònoma de Barcelona

PO-28 Manejo clínico y terapéutico de las necrosis espontáneas de rodilla

Barón Pérez Y
Hospital Universitario Puerta del Mar. Cádiz



- PO-29** Solución de la inestabilidad de hombro vía artroscópica
Camarero M, Fernández MT, Moreno I, Teresa AI
Hospital Universitario Ramón y Cajal. Madrid
- PO-30** Artroscopia de codo en la condromatosis sinovial
Marcos García A, Medina Enríquez JA, Medina Macias S,
Muratore Moreno G
Hospital Universitario Insular. Gran Canaria
- PO-31** Manifestación articular de la alcaptonuria: a propósito
de un caso de localización en la rodilla
Fakkas Fernández M, Gómez Cimiano J, Gómez del Alamo G,
Cimadevila Isla A, Martínez Oliva JL
Hospital Universitario Marqués de Valdecilla. Santander
- PO-32** Osteocondritis disecante bilateral de tróclea femoral.
Presentación de un caso
Arriaza Loureda R, Couceiro G, Aizpurua J, Baamonde C,
Prego A, Ricardo A, Burgos G
USP Hospital Santa Teresa. La Coruña
- PO-33** Diagnóstico y tratamiento de las lesiones de FCT
por vía artroscópica
Tovío JD, Ramírez Ezquerro C
Centro Intermutual de Euskadi. Bilbao



Miércoles, 10 de mayo

15:00 h

RECOGIDA DE DOCUMENTACIÓN

16:00-17:30 h

SALA ANTIGUO AUDITORIO

1.ª MESA REDONDA: GENERALIDADES

Moderador:

J. Flores

Reesterilización de instrumentos: ¿sí o no?

I. Prieto

Riesgos potenciales de la cirugía artroscópica. Cuidados de enfermería

V. Castro

Aplicaciones del sistema integral informático hospitalario en artroscopia

L.A. Esquibel, B. Arias, M. Casado

Conclusiones y debate

17:30-18:30 h

SALA ANTIGUO AUDITORIO

COMUNICACIONES A LA MESA Y LIBRES

CE-01

Actuación de enfermería en los procesos de cirugía artroscópica de hombro

Martínez Marina C, Muñoa Juaristi A, Zapirain Tellechea N,
Calvo Rodríguez P

Hospital Donostia. San Sebastián

CE-02

Artrodesis de tobillo por artroscopia

Caso Delgado R, Sáez Martínez C

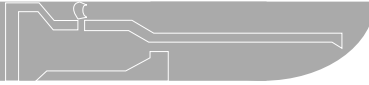
Hospital V. Álvarez Buylla. Mieres

CE-03

Implante meniscal de colágeno. Instrumentación y técnica quirúrgica

Berrio Ramos A, Serrano Fernández B, Molina Rodríguez J,
Sobas Álvarez JL, Crespo Romero R

Complejo Hospitalario La Mancha-Centro. Alcázar de San Juan



CE-04 Instrumentación sutura manguito

Huerta JM, Daza P

CE-05 Protocolo de enfermería en la artroscopia de tobillo

Romero Gallardo S

Clínica Altollano. León

CE-06 Protocolo de enfermería en mosaicoplastia

Romero Gallardo S

Clínica Altollano. León

18:30-19:00 h **PAUSA/CAFÉ (SALA REYES CATÓLICOS)**
EXPOSICIÓN COMERCIAL

19:00-20:00 h **SALA ANTIGUO AUDITORIO**
**2.ª MESA REDONDA: ACTUALIZACIÓN EN
PROCEDIMIENTOS ARTROSCÓPICOS DE RODILLA**

Moderadora: *M. Monge*

Instrumentación en artroscopia de rodilla

A. Pumar

Instrumentación en mosaicoplastias

F.J. Gómez Agüero

Sutura meniscal y trasplante

M. Ruiz de Mendoza

Conclusiones y debate

20:30 h **INAUGURACIÓN OFICIAL**
CLAUSTRO DEL PALACIO DE LOS GUZMANES (DIPUTACIÓN DE LEÓN)

Vino español

Homenaje al Dr. Justo Galán

Jueves, 11 de mayo

09:30-10:30 h

SALA ANTIGUO AUDITORIO

3.ª MESA REDONDA: LA ENFERMERÍA EN LAS LIGAMENTOPLASTIAS DE RODILLA

Moderador:

Dr. A. Amigo

**Instrumentación de plastias de rodilla.
Comparación de tres técnicas**

V. Serván

Ligamentoplastia de cruzado anterior por técnica Cross-Pin

E. Arlandi

Preparación de aloinjerto de Aquiles en ligamentoplastia de cruzado posterior

J. Navarro

Conclusiones y debate

10:30-11:00 h

**PAUSA/CAFÉ (SALA REYES CATÓLICOS)
EXPOSICIÓN COMERCIAL**

11:00-12:30 h

SALA ANTIGUO AUDITORIO

4.ª MESA REDONDA: LA ENFERMERÍA EN ARTROSCOPIA DE HOMBRO

Moderador:

Dr. M. Ramos

Portales de artroscopia en el codo

M.ªL. Ordóñez

Manguito de rotadores. Acromioplastia

E.M.ª Glaria

Sutura artroscópica en la cirugía de hombro

M.ªJ. Moreno

Inestabilidades hombro

M. Sánchez

Conclusiones y debate



12:30-14:00 h **SALA AUDITORIO B**
TALLERES
Instrumentación en inestabilidades del hombro
Instrumentación en ligamentoplastia de cruzado posterior

14:00-15:00 h **ALMUERZO DE TRABAJO**
(SALA PEREGRINO)/WORKSHOP

15:00-16:30 h **SALA EMINENCIA**
Videoconferencia
INESTABILIDAD COMPLEJA DEL HOMBRO

Dr. P.H. Flurin

Presentador: *Dr. M. Díaz Samada*

16:30-17:00 h **PAUSA/CAFÉ (SALA REYES CATÓLICOS)**
EXPOSICIÓN COMERCIAL

17:00-18:30 h **SALA AUDITORIO B**
TALLERES
Instrumentacion en mosaicoplastias
Instrumentación de plastias ligamentarias de rodilla

Viernes, 12 de mayo

09:30-11:00 h **SALA ANTIGUO AUDITORIO**
5.ª MESA REDONDA: LA ENFERMERÍA EN
ARTROSCOPIA DEL MIEMBRO SUPERIOR Y TRONCO

Moderador: *J.L. Pérez Rodríguez*

Enfermería en artroscopia de codo
M. Fernández Borrego

Cuidados de enfermería en artroscopia de muñeca

E. Miguel Poza

Enfermería en endoscopia de columna vertebral

M.ªL. Ordóñez

Conclusiones y debate

11:00-11:30 h PAUSA/CAFÉ (SALA REYES CATÓLICOS)
EXPOSICIÓN COMERCIAL

11:30-13:00 h SALA ANTIGUO AUDITORIO
**6.ª MESA REDONDA: LA ENFERMERÍA EN
ARTROSCOPIA DEL MIEMBRO INFERIOR**

Moderadora: *M. Sánchez*

Protocolo de enfermería en artroscopia de tobillo

F.J. Gómez Agüero

La enfermería en la artroscopia de tobillo

R. Caso Delgado

Artroscopia de cadera

A. Villén

Implantes meniscales de colágeno

A. Abarca

Uso de navegadores en cirugía artroscópica

M. Monge

Conclusiones y debate

13:00-14:00 h SALA AUDITORIO B
TALLERES

Taller sobre la sutura meniscal y el trasplante meniscal



14:00-15:00 h **ALMUERZO DE TRABAJO
(SALA PEREGRINO)/WORKSHOP**

15:00-17:00 h **SALA AUDITORIO B**
TALLERES (continuación)
Taller sobre la sutura meniscal y el trasplante meniscal

17:30-18:00 h **SALA EMINENCIA**
CONFERENCIA MAGISTRAL DE CLAUSURA
ARTROSCOPIA, CIENCIA E IMAGEN.
UN SUEÑO HACIA LA REALIDAD
Dr. P. Golanó

18:00 h **SALA EMINENCIA**
CLAUSURA DEL CONGRESO

SESIÓN DE PÓSTERS

PE-01 **Realización e implantación de plan de cuidados de enfermería en el proceso de meniscectomía artroscópica**
Castillo López L, Tejero Tejero AM, Martínez García C, Esqueta Reloba AM, Gallego Puertollano R, Rodríguez Banqueri M, Sánchez Vega ML
Hospital San Juan de la Cruz. Úbeda. Jaén

PE-02 **Manejo del paciente en el proceso de realización de artroscopia realizada dentro de un circuito de CMA**
Tejero Tejero AM, Castillo López L, Martínez García C, Esqueta Reloba AM, Gallego Puertollano R, Rodríguez Banqueri M, Sánchez Vega ML
Hospital San Juan de la Cruz. Úbeda. Jaén

PE-03 **Cirugía artroscópica para reducción y síntesis de fractura de meseta tibial**
García P, García S, Ascorve J, Paz López M
Hospital Universitario Ramón y Cajal. Madrid

- PE-04** **Artroscopia de tobillo**
Bach Roca R
Hospital Comarcal de Figueres. Figueres. Girona
- PE-05** **Aplicación del sistema de información hospitalario en la artroscopia**
Esquibel Tomillo LA, Casado Amigo M, Bello Pardo D
Hospital San Juan de Dios. León
- PE-06** **Proceso de enfermería quirúrgica en la IQ: artroscopia de limpieza de rodilla**
Garnacho Núñez S
Clínica Cyclops. Barcelona
- PE-07** **Organización ergonómica y bioseguridad en artroscopias de hombro**
Eva R, Miranda MJ, Pacheco C
Hospital San Juan de Dios del Aljarafe. Sevilla
- PE-08** **Bloqueo 3 en 1 más ciático por vía posterior para cirugía artroscópica de rodilla. Protocolo de enfermería**
Tejero A, Castillo L, Martínez C, Sánchez ML, Rodríguez-Banqueri M, Gallego R, Esqueta AM, Zomeño I
Hospital San Juan de la Cruz. Úbeda. Jaén
- PE-09** **Bloqueo femoral más ciático por vía anterior para cirugía artroscópica de rodilla. Protocolo de enfermería**
Castillo L, Tejero A, Martínez C, Sánchez ML, Gallego R, Rodríguez-Banqueri M, Zomeño I, Esqueta AM
Hospital San Juan de la Cruz. Úbeda. Jaén
- PE-10** **Bloqueo del plexo braquial a nivel interescalénico para la cirugía artroscópica de hombro. Protocolo de actuación de enfermería**
Castillo I, Tejero A, Martínez C, Sánchez ML, Gallego R, Rodríguez-Banqueri M, Esqueta AM, Zomeño I

Condiciones de proyección y vídeos

- Los ponentes de las comunicaciones deberán remitir la presentación mediante correo electrónico (congresoartroscopia@accionmedica.com) o CD-ROM a la Secretaría Técnica de Acción Médica, antes del 12 de abril de 2006.
- En la carátula del disco o en un documento adjunto, deberá figurar el nombre del autor y título de la comunicación, junto con una dirección de correo electrónico a la que se confirmará la recepción del trabajo.
- Estos archivos serán cargados en el disco duro del ordenador de la sala donde se vaya a realizar la presentación.
- Si la presentación lleva insertados vídeos, se recomienda el uso de formatos universalmente compatibles. El uso de codecs específicos y no universales puede hacer imposible la visualización de los vídeos.
- La Secretaría Técnica (Acción Médica) se compromete a confirmar al autor la recepción de la presentación, a no hacer uso del material informático recibido y al borrado de las presentaciones de los discos duros una vez finalizada la presentación.

Exposición científica

Durante los días del Congreso tendrá lugar la exposición científico-técnica de las casas comerciales y laboratorios farmacéuticos.

Idioma

El idioma oficial del Congreso de la AEA será el castellano. Habrá traducción simultánea en inglés cuando el idioma de la conferencia difiera de éste.

Identificación

Cada congresista dispondrá de una tarjeta de identificación individual e intransferible. Es imprescindible su presentación para tener acceso a la sede del Congreso, para permanecer en la misma y para participar en los actos sociales.

Página web de la AEA

www.aeartroscopia.com

Sede del Congreso

Parador Hostal San Marcos

Plaza de San Marcos, 7. 24001 León

Tfno.: 987 23 73 00 • Fax: 987 23 34 58