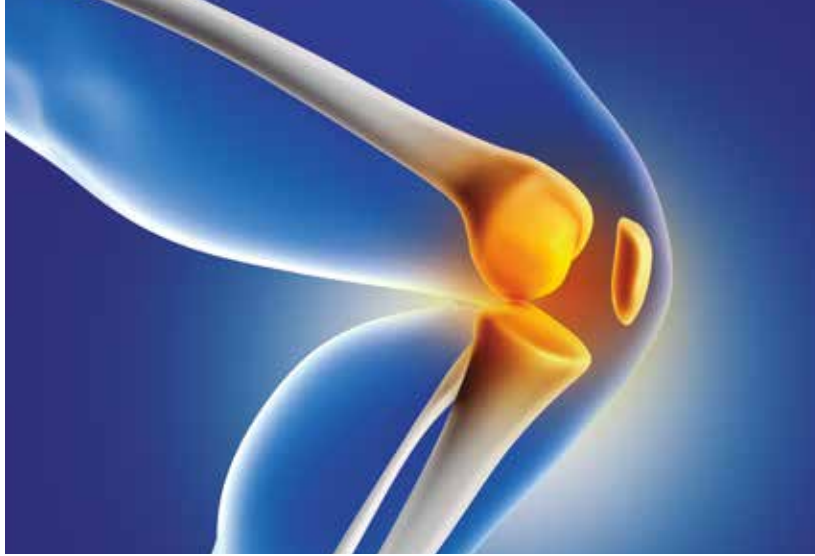




# CURSO AEA CERCA DE TI RODILLA




**Murcia, 5 de abril de 2019**

Sede: Facultad de Medicina.  
Universidad de Murcia. Campus de Espinardo

CURSOS  
2019

Sevilla  
Murcia  
Vizcaya  
A Coruña



Patrocina:

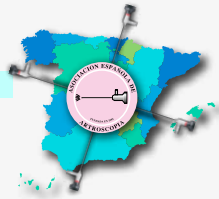



Con la  
colaboración de:





## CURSO AEA CERCA DE TI RODILLA



## PRESENTACIÓN

Siguiendo el objetivo propuesto por esta junta directiva de AEA, queremos seguir acercando al socio nuestra AEA. Como la Docencia y Formación es uno de los pilares, hemos iniciado un proyecto formativo denominado "AEA CERCA DE TI".

Se trata de eventos formativos de reducido tamaño en los lugares donde menos frecuentemente encontramos Cursos AEA. La Formación que se ofrece será a cargo de profesores acreditados que impartirán cursos para adquirir habilidades en técnicas artroscópicas y ecográficas.

Los cursos variarán en su localización (Sur/Norte/Este/Oeste), región anatómica a estudiar y nivel de habilidades impartidas diferentes.

Se llevarán a cabo 4 cursos en 2019 en los 4 puntos cardinales, con la propuesta de prácticas de habilidades artroscópicas sobre cadáver y habilidades ecográficas sobre modelo humano y sobre pieza cadavérica.

Las sedes y fechas propuestas para 2019 son:

SUR: Sevilla, 25 de enero de 2019

ESTE: Murcia, 5 de abril de 2019

NORTE: Vizcaya, 14 de junio de 2019

OESTE: A Coruña, 25 de octubre de 2019

### Metodología

La metodología docente contará con una estación de ecografía sobre modelo vivo para la revisión anatómica, una estación con modelo cadavérico donde se llevará a cabo la infiltración y dos estaciones artroscópicas de la región anatómica y nivel acorde al objetivo de cada curso.


### Beca AEA

La AEA pone a disposición de los socios BECAS para cubrir la inscripción al curso.

En breve se publicará en la web [www.aeartroscopia.com](http://www.aeartroscopia.com) las bases y normas para la solicitud de las becas.



CURSO AEA  
**CERCA DE TI**  
RODILLA



**Viernes, 5 de abril de 2019**

**PARTE TEÓRICA**

**10:00 - 10:15 h.** **Bienvenida + presentación del curso**

O. Marín Peña, E. Sánchez Alepuz

**ARTROSCOPIA DE RODILLA**

**10:15 - 10:30 h.** **Manejo de la patología meniscal (estructuras anatómicas, meniscectomía, identificación y reparación de las lesiones meniscales)**

J. F. Abellán

**10:30 - 10:45 h.** **Patología LCA (estructuras anatómicas, identificación y reparación de lesiones del LCA)**

A. Lax Pérez

**ECOGRAFÍA APLICADA A COT**


**10:45 - 11:00 h.** **Manejo básico del ecógrafo aplicado a COT**


F. Abat González

**11:00 - 11:15 h.** **Iniciación a la punción guiada por ecógrafo**

J. Abril Guiote

**11:15 - 11:30 h.** **Pausa café**





**Viernes, 5 de abril de 2019**

**PARTE PRÁCTICA**

**11:30 - 14:30 h. PRÁCTICA 1**

**Práctica artroscópica rodilla. Grupos I y II**

J. F. Abellán, A. Lax Pérez

**11:30 - 12:30 h.**

**Práctica patología meniscal.**

**Recorrido articular con visualización de estructuras anatómicas; meniscectomía, identificación y reparación de lesiones meniscales**

**12:30 - 14:30 h.**

**Práctica LCA.**

**Recorrido articular con visualización de estructuras anatómicas; identificación y reparación de lesiones LCA**

**Práctica ecografía MMII. Grupos III y IV**

F. Abat González, J. Abril Guiote

**11:30 - 14:30 h.**

**Sonoanatomía del tendón rotuliano, cuadriceps y tensor de la fascia lata**

**Sonoanatomía meniscos, ligamentos colaterales, tendón popliteo y pata de ganso**

**Sonoanatomía Aquiles, tibial posterior/anterior, peroneos y fascia plantar**



**14:30 - 15:30 h.**

**Comida**





CURSO AEA  
**CERCA DE TI**  
RODILLA



**Viernes, 5 de abril de 2019**

## PARTE PRÁCTICA

**15:30 - 18:30 h. PRÁCTICA 2**

**Práctica artroscópica rodilla. Grupos III y IV**

J. F. Abellán, A. Lax Pérez

**15:30 - 17:00 h.**

**Práctica patología meniscal.**

**Recorrido articular con visualización de estructuras anatómicas; meniscectomía, identificación y reparación de lesiones meniscales**

**17:00 - 18:30 h.**

**Práctica LCA.**

**Recorrido articular con visualización de estructuras anatómicas; identificación y reparación de lesiones LCA**

**Práctica ecografía MMSS. Grupos I y II**


F. Abat González, J. Abril Guiote

**15:30 - 18:30 h.**

**Sonoanatomía del tendón rotuliano, cuadriceps y tensor de la fascia lata**

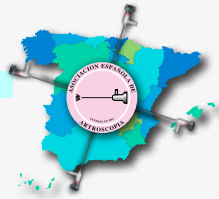

**Sonoanatomía meniscos, ligamentos colaterales, tendón popliteo y pata de ganso**

**Sonoanatomía Aquiles, tibial posterior/anterior, peroneos y fascia plantar**





# CURSO AEA CERCA DE TI RODILLA



## Información general

### PROFESORES

#### **Ferrán Abat González**

Traumatología Deportiva. ReSport Clinic.  
Universidad Autónoma de Barcelona

#### **Juan Francisco Abellán**

Especialista en Cirugía Ortopédica y Traumatología.  
Hospital Morales Meseguer. Murcia

#### **José Abril Guiote**

Especialista en Traumatología Deportiva.  
Director Médico FERROVIAL Servicios. Murcia

#### **Ángel Lax Pérez**

Traumatólogo y Cirujano Ortopeda. Responsable de la Unidad de Rodilla.  
Complejo Hospitalario Universitario de Cartagena.  
Complejo Hospitalario Universitario Santa Lucía-Santa María del Rosell. Cartagena

#### **Óliver Marín Peña**

Servicio de Cirugía Ortopédica y Traumatología.  
Hospital Universitario Infanta Leonor. Madrid

#### **E. Sánchez Alepuz**

Servicio de Cirugía Ortopédica y Traumatología  
Unión de Mutuas. Valencia

### BECA AEA

La AEA pone a disposición de los socios 6 BECAS para cubrir la inscripción al curso. Abierto el plazo de solicitud de beca hasta el 18 de marzo. Para solicitar su beca [PULSE AQUÍ](#).

### SECRETARÍA TÉCNICA AEA

c/ José Abascal, 44 - 1º. 28003 Madrid  
Tlf.: 91 441 60 40 - 662 51 04 40  
E-mail: [aea@aearthroscopia.com](mailto:aea@aearthroscopia.com)