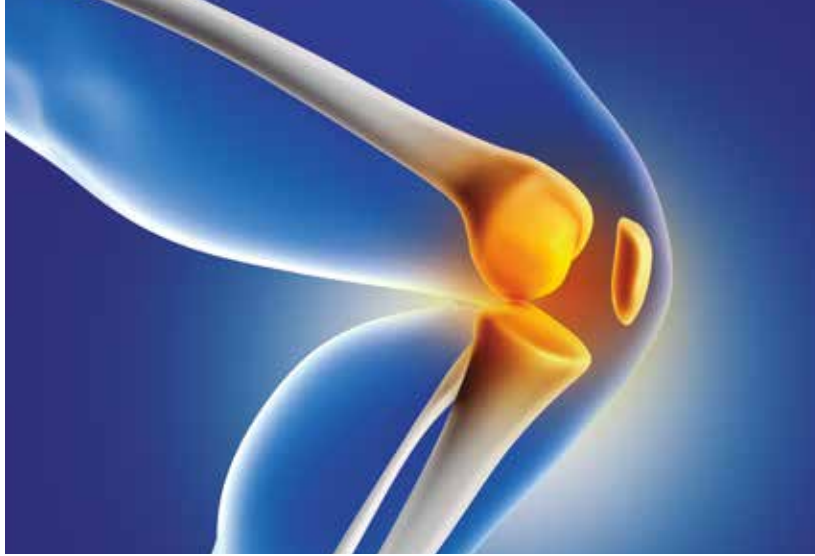




CURSO AEA

CERCA DE TI

RODILLA

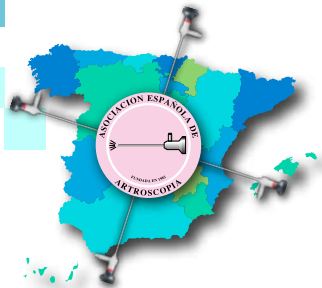



A Coruña, 25 de octubre de 2019

Sede: Centro Tecnológico de Formación - XXIAC
c/ Xubias de Arriba s/n. 15006 A Coruña

CURSOS
2019

Sevilla
Murcia
Vizcaya
A Coruña



Patrocina:

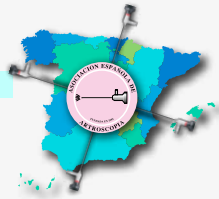



Con la
colaboración de:





CURSO AEA CERCA DE TI RODILLA



PRESENTACIÓN

Siguiendo el objetivo propuesto por esta junta directiva de AEA, queremos seguir acercando al socio nuestra AEA. Como la Docencia y Formación es uno de los pilares, hemos iniciado un proyecto formativo denominado "AEA CERCA DE TI".

Se trata de eventos formativos de reducido tamaño en los lugares donde menos frecuentemente encontramos Cursos AEA. La Formación que se ofrece será a cargo de profesores acreditados que impartirán cursos para adquirir habilidades en técnicas artroscópicas y ecográficas.

Los cursos variarán en su localización (Sur/Norte/Este/Oeste), región anatómica a estudiar y nivel de habilidades impartidas diferentes.

Se llevarán a cabo 4 cursos en 2019 en los 4 puntos cardinales, con la propuesta de prácticas de habilidades artroscópicas sobre cadáver y habilidades ecográficas sobre modelo humano y sobre pieza cadavérica.

Las sedes y fechas propuestas para 2019 son:

SUR: Sevilla, 25 de enero de 2019

ESTE: Murcia, 5 de abril de 2019

NORTE: Vizcaya, 14 de junio de 2019

OESTE: A Coruña, 25 de octubre de 2019

Metodología

La metodología docente contará con una estación de ecografía sobre modelo vivo para la revisión anatómica, una estación con modelo cadavérico donde se llevará a cabo la infiltración y dos estaciones artroscópicas de la región anatómica y nivel acorde al objetivo de cada curso.


Beca AEA

La AEA pone a disposición de los socios BECAS para cubrir la inscripción al curso.

En breve se publicará en la web www.aeartroscopia.com las bases y normas para la solicitud de las becas.



CURSO AEA
CERCA DE TI
RODILLA



Viernes, 25 de octubre de 2019

PARTE TEÓRICA

10:00 - 10:15 h. **Bienvenida + presentación del curso**

O. Marín Peña, E. Sánchez Alepuz

ARTROSCOPIA DE RODILLA

10:15 - 10:30 h. **Manejo de la patología meniscal (estructuras anatómicas, meniscectomía, identificación y reparación de las lesiones meniscales)**

F. Baña Sandá

10:30 - 10:45 h. **Patología LCA (estructuras anatómicas, identificación y reparación de lesiones del LCA)**

M. Hermida Sánchez

ECOGRAFÍA APLICADA A COT


10:45 - 11:00 h. **Manejo básico del ecógrafo aplicado a COT**

F. Abat González

11:00 - 11:15 h. **Iniciación a la punción guiada por ecógrafo**


F. Abat González

11:15 - 11:30 h. **Pausa café**






CURSO AEA
CERCA DE TI
RODILLA



Viernes, 25 de octubre de 2019



PARTE PRÁCTICA

- 11:30 - 14:30 h. PRÁCTICA 1**
Práctica artroscópica rodilla. Grupos I y II
F. Baña Sandá, M. Hermida Sánchez
- 11:30 - 12:30 h. Práctica patología meniscal.**
Recorrido articular con visualización de estructuras anatómicas; meniscectomía, identificación y reparación de lesiones meniscales
- 12:30 - 14:30 h. Práctica LCA.**
Recorrido articular con visualización de estructuras anatómicas; identificación y reparación de lesiones LCA
- Práctica ecografía MMII. Grupos III y IV**
F. Abat González, B. Cantos Melián
- 11:30 - 14:30 h. Sonoanatomía del tendón rotuliano, cuadriceps y tensor de la fascia lata**
Sonoanatomía meniscos, ligamentos colaterales, tendón popliteo y pata de ganso
Sonoanatomía Aquiles, tibial posterior/anterior, peroneos y fascia plantar
- 14:30 - 15:30 h. Comida**





CURSO AEA
CERCA DE TI
RODILLA



Viernes, 25 de octubre de 2019

PARTE PRÁCTICA

15:30 - 18:30 h. PRÁCTICA 2

Práctica artroscópica rodilla. Grupos III y IV

F. Baña Sandá, M. Hermida Sánchez

15:30 - 17:00 h.

Práctica patología meniscal.

Recorrido articular con visualización de estructuras anatómicas; meniscectomía, identificación y reparación de lesiones meniscales

17:00 - 18:30 h.

Práctica LCA.

Recorrido articular con visualización de estructuras anatómicas; identificación y reparación de lesiones LCA

Práctica ecografía MMII. Grupos I y II


F. Abat González, B. Cantos Melián

15:30 - 18:30 h.

Sonoanatomía del tendón rotuliano, cuadriceps y tensor de la fascia lata


Sonoanatomía meniscos, ligamentos colaterales, tendón popliteo y pata de ganso

Sonoanatomía Aquiles, tibial posterior/anterior, peroneos y fascia plantar





CURSO AEA CERCA DE TI RODILLA



Información general

PROFESORES

Ferrán Abat González

Traumatología Deportiva. ReSport Clinic.
Universidad Autónoma de Barcelona

Francisco Baña Sandá

Especialista en Cirugía Ortopédica y Traumatología.
Complejo Universitario de Ferrol. A Coruña

Belén Cantos Melián

Especialista en Diagnóstico por Imagen.
Hospital Quirónsalud. A Coruña

Miguel Hermida Sánchez

Especialista en Traumatología y Cirugía Ortopédica.
Hospital Clínico Universitario de Santiago. Santiago de Compostela.

Óliver Marín Peña

Servicio de Cirugía Ortopédica y Traumatología.
Hospital Universitario Infanta Leonor. Madrid

E. Sánchez Alepuz

Servicio de Cirugía Ortopédica y Traumatología
Unión de Mutuas. Valencia

BECA AEA

La AEA pone a disposición de los socios 6 BECAS para cubrir la inscripción al curso. Abierto el plazo de solicitud de beca hasta el 20 de septiembre. Para solicitar su beca [PULSE AQUÍ](#).

SECRETARÍA TÉCNICA AEA

c/ José Abascal, 44 - 1º. 28003 Madrid
Tlf.: 91 441 60 40 - 662 51 04 40
E-mail: aea@aearthroscopia.com