


# XXVIII Congreso de la ASOCIACIÓN Española de ARTROSCOPIA

XVIII Curso de Enfermería • XV Curso de Residentes

Sociedad invitada:  
Sociedad Alemana de Artroscopia

Programa definitivo




# Granada

5, 6 y 7 mayo 2010  
Palacio de Exposiciones y Congresos

Reconocido de interés sanitario por el Ministerio de Sanidad y Política Social. Acreditado por SEAFORMEC





## Comité de honor

---

### **PRESIDENCIA DEL COMITÉ DE HONOR**

**SS.MM. los Reyes de España**

**Excmo. Sr. D. José Antonio Griñán Martínez**

Presidente de la Junta de Andalucía

**Excma. Sra. D.<sup>a</sup> M.<sup>a</sup> Jesús Montero Cuadrado**

Consejera de Sanidad de la Junta de Andalucía

**Excmo. Sr. D. José Torres Hurtado**

Alcalde de Granada

**Ilmo. Sr. D. Francisco Javier de Teresa Galván**


Presidente del Ilustre Colegio Oficial de Médicos de Granada

**Dr. D. Miguel Cuadros Romero**

Presidente de la Sociedad Andaluza de Traumatología y Ortopedia (SATO)

**D.<sup>a</sup> M.<sup>a</sup> del Carmen Ramos Cobos**

Presidenta del Colegio Oficial de Enfermería de Granada



## Junta directiva

---

### **Presidente**

Sergi Massanet José

### **Vicepresidente**

Juan Carlos Monllau García

### **Secretario**

Rafael Canosa Sevillano

### **Tesorero**

José Luis País Brito

### **Vocales**

Ricardo Crespo Romero

Manuel Leyes Vence

Rafael Otero Fernández

### **Director de la revista *Cuadernos de Artroscopia***

Francisco Javier Vaquero Martín

### **Página web**


Enrique Galindo Martens

### **Coordinador de docencia**

José M.<sup>a</sup> Altisench Bosch

### **Coordinador de las relaciones internacionales**

Manuel Díaz Samada



## Comités

### COMITÉ ORGANIZADOR LOCAL

#### Presidente

Manuel Zabala Gamarra

#### Vicepresidente

José Manuel Egea Martínez

#### Secretario

Juan Tercedor Sánchez

#### Vocales

Luis Bueno López

Manuel Delgado Alaminos

Daniel Donaire Hoyas

José Luis Garrido Pereiro

Cristina Garvayo Merino

Claudio Gómez Zubeldia

Pedro Hernández Cortés

Juan Manuel López Gollonet

Miguel López Molina

José Luis Martín Gómez

José Luis Martín Roldán

Lucía Martín Romero

Joaquín Morales Molina

Miguel Peña de la Fuente

Javier Sánchez-Agesta Ortega

Álvaro Villazán Ramírez

### COMITÉ CIENTÍFICO

#### Presidente

Luis Munuera Martínez

#### Vicepresidente

Luis Alcocer Pérez-España

#### Secretario

Nicolás Prados Olleta

#### Vocales

Ángel Calvo Díaz

Augusto Casanovas Ruiz-Fornell

Ramón Cugat Bertomeu

Alejandro Espejo Baena

Antonio Estévez Ruiz de Castañeda

José María Madrigal Royo

Luis Pérez Carro

Mikel Sánchez Álvarez

F. Javier Vaquero Martín

Junta Directiva de la AEA

### COMITÉ DE ENFERMERÍA

M.<sup>a</sup> Angustias Herrera López

Tomás Mañas Rodríguez

Remedios Marfil Ruiz

Encarnación Mochón Martín


Rocío Yolanda Mosquera Ballesteros

Ana María Oliva Muñoz

Remedios Pérez Martos

Carmelo Rejano Carrasquilla

Francisco Vacas Sánchez



## Ponentes extranjeros invitados

Dr. T. Boyer. *París (Francia)*

Dr. P. Costa. *Matosinhos (Portugal)*

Sr. W. Dalemans. *Leuven (Bélgica)*

Dr. P. Djian. *París (Francia)*

Dr. V. Ilizaliturri. *México*

Dr. D. Johnson. *Ottawa (Canadá)*

Dr. K. Labs. *Berlín (Alemania)*

Dr. W. Nebelung. *Düsseldorf (Alemania)*


Dr. H. Paessler. *Heidelberg (Alemania)*

Dr. O.M. Ramírez. *Ciudad de Guadalajara. México*

Dr. J. Randle. *Ontario (Canadá)*

Dr. J. Vanlauwe. *Leuven (Bélgica)*

Dr. S. Zaffagnini. *Bologna (Italia)*



## Bienvenida

---

Estimados amigos, socios, no socios, simpatizantes y colaboradores de la AEA:

Es un placer daros la bienvenida a este Congreso, en una tierra soñada, como dice la canción, bañada de manantiales serranos, regada de historia y arte, de ciencia y saber, en la que intentaremos aportar una pizca más de cultura con nuestro conocimiento y, a la vez, como por osmosis, podremos sentir el influjo cultural de una tierra añil en la que muchos pueblos han dejado su humana estela.


Pero la AEA tiene esa fuerza que da la ilusión de mejorar, de conocer, de saber y nos 'permite alucinar por un tubo', pero no sólo eso, si no que reina la camaradería, la solidaridad, la experiencia y el 'buen rollo', lo que nos hace cada vez más fuertes y expertos.

En esta línea queremos trabajar y dar paso a nuevas generaciones, creando nuevas metas y un plan estratégico que ayude a consolidar y mejorar nuestra ASOCIACIÓN que, a partir de este congreso, cuando la Asamblea así lo autorice, será la FUNDACIÓN Española de Artroscopia.

En nombre de la Junta de la AEA y en el mío propio, esperamos que este nuevo encuentro sea de aquellos que se recuerden, aunque sean los acompañantes quienes lo hagan, lo que significará que hemos cumplido los objetivos marcados.

Gracias a todos,

Sergi Massanet José  
Presidente de la AEA



## Presentación

---

Estimado congresista:

Queremos darte la bienvenida a XXVIII Congreso de la Asociación Española de Artroscopia, XVIII Curso de Enfermería y XV Curso de Residentes, sea cual sea tu participación en cualquiera de las actividades que se desarrollarán en el evento.

Si importantes son los conferenciantes que durante estos días nos mostrarán su ciencia, para este Comité organizador no lo es menos la presencia de cada uno de los que, incluso como meros asistentes, han tenido la gentileza de acudir al Congreso de la AEA en Granada.

Deseamos, por tanto, agradecer tu presencia y que se cubran sobradamente todas tus expectativas.

Creemos que el programa elaborado es muy atractivo tanto para los médicos como para el personal de enfermería. Por otra parte, Granada ofrece suficientes alicientes para que puedas disfrutar también durante el tiempo libre extracongresual.

La Junta directiva de la AEA, el Comité Científico, la Secretaría Acción Médica y este Comité organizador local han hecho un gran esfuerzo en estos tiempos de crisis para que la edición de 2010 no desmerezca del gran nivel de las anteriores reuniones anuales de esta Asociación.

Por nuestra parte, hemos de agradecer al Comité de Honor, a todos los que han intervenido en la organización y especialmente a las casas comerciales que están presentes con sus productos, el haber hecho posible que 23 años después la AEA se reúna de nuevo en Granada para celebrar su Congreso anual, ya de Artroscopia que no de Astrofacia como el de 1987.

Queremos también pedirte disculpas anticipadamente por esos errores y efectos indeseables que puedan incomodarte y que somos los primeros en lamentar; solo son achacables a la impericia de este Comité organizador local. Por eso, no dudes en dirigirte a nosotros con tus quejas y sugerencias en la confianza de que haremos los esfuerzos necesarios para reconvertir esa situación.

No pretendemos abusar más de tu tiempo con estas palabras de bienvenida. Siéntete como el más importante del Congreso y considéranos a tu disposición.

Ojalá que al volver a tu casa tras estar entre nosotros tu satisfacción sea tan alta como desde ahora mismo te deseamos.



Manuel Zabala Gamarra  
Presidente del Comité Organizador





## Miércoles, 5 de mayo

14:00 h Entrega de documentación

### CURSOS DE INSTRUCCIÓN

15:00-16:00 h Auditorio Manuel de Falla

► **Otras articulaciones (cadera).** Coordinadora: Dra. E. Estany

**Indicaciones, portales, técnica quirúrgica reparación del labrum, choque fémoro-acetabular, patología extraarticular**

Dra. E. Estany. *Clínica Sagrada Familia. Barcelona*

Dr. A. Francés. *Hospital Clínico San Carlos. Madrid*

Dr. M.Á. Ruiz Ibán. *Hospital Universitario Ramón y Cajal. Madrid*

**Discusión, preguntas y consejos**

Invitado: Dr. V. Ilizaliturri

*Instituto Nacional de Rehabilitación. México*

15:00-16:00 h Sala Machuca-Albéniz

► **Rodilla (lesiones meniscales).** Coordinador: Dr. L. Prieto Deza

**Lo básico para empezar. Anatomía, biomecánica, diagnóstico y patología**

Dr. L. Prieto Deza. *Hospital Virgen de Monte Toro. Mahón (Menorca)*

**Tratamiento I: conservador, reparador, meniscectomía**


Dr. X. Perlfort. *Hospital del Mar. IMAS. Barcelona*

**Tratamiento II: sustitutivos meniscales, trasplante**

Dr. P. Gelber. *Hospital de la Santa Creu i Sant Pau. Barcelona*

**Fracaso del tratamiento II: causas y soluciones. A tres bandas...**

Dres. P. Gelber, X. Pelfort y L. Prieto Deza



## Miércoles, 5 de mayo

---

16:00-17:30 h Auditorio Manuel de Falla

### MESA REDONDA I

#### **Controversias en las inestabilidades de hombro**

Moderador: Dr. E. Calvo

*Fundación Jiménez Díaz. Madrid*

#### Reconstrucción del subescapular

Dr. W. Nebelung

*Verbund Katholischer Kliniken. Düsseldorf (Alemania)*

#### Actitud ante defectos tisulares

Dr. R. Cuéllar

*Hospital Universitario de Donosita. San Sebastián*

#### Actitud ante defectos óseos

Dr. J. Sarasquete

*Hospital de Sant Pau. Barcelona*

#### Luxación acromio-clavicular


Dr. P. Costa

*Pedro Hispano Hospital. Matosinhos (Portugal)*

#### Microinestabilidad

Dr. E. Sánchez Alepuz

*Unión de Mutuas. Valencia*



17:30-19:00 h **Auditorio Manuel de Falla**

**COMUNICACIONES A LA MESA**

Moderador: Dr. M. Zabala

*Clínica Inmaculada Concepción. Granada*

**CO-01 Hombro del nadador: resultados en la Real Federación Española de Natación**

N.A. Zurita Uroz

Servicios Médicos RFEN. Instituto del Deporte. Hospital USP San Jaime. Torrevieja (Alicante)

**CO-02 Resultado a medio plazo de la reparación artroscópica en la inestabilidad glenohumeral anteroinferior**

R. García Rodríguez, E. Díez Nicolás, C.M. Martín López, J. Cano Egea, J. Vilá y Rico

Hospital Universitario 12 de Octubre. Madrid

**CO-03 Tratamiento de las luxaciones acromioclaviculares de grado 3 con dispositivo TightRope®**

X. Cardona, A. Lázaro, X. Gómez, E. Otero, J.C. Serfaty  
Mc Mutual

**CO-04 Lesión de Hill-Sachs: ¿es el 'remplissage' una técnica efectiva?**

A. Jiménez i Obach, J. Vilaró i Angulo, X. López de Vega, J. Sánchez González, F. Malagelada Romans, J. Badia i Sala

Hospital de Mataró. Barcelona

**CO-05 Reparación de Bankart en glena de tipo IIIA de Bigliani. Resultados a corto y medio plazo**

S. López Alameda, J.M.<sup>a</sup> Silberberg Muiño, S. Pena

Hospital General de Segovia

**CO-07 BIIT test**


A. Broch, A. Salvador, F. Reina, A. Flo

Hospital de Sant Celoni. Barcelona

**CO-08 Resultados clínicos de la reparación de SLAP evitando los abordajes transtendíneos**

J. Silberberg, L. Sanz, R. Perera, R. Sánchez Hidalgo

Hospital Fremap. Majadahonda (Madrid)



## Miércoles, 5 de mayo

---

### CO-09 Incidencia del examen físico y RNM en el diagnóstico de lesiones de SLAP. Análisis de sensibilidad

J. Silberberg, J. Moya-Angeler, A. Bartolomé Villar  
Hospital Fremap. Majadahonda (Madrid)

### CO-10 Lesiones SLAP mediante cirugía artroscópica. Análisis de resultados a raíz de 52 casos

D. Codina Grañó, J. Vega García, S. Sánchez Navarro, J.M.<sup>º</sup> Aguilera Vicario  
Asepeyo. Sant Cugat (Barcelona)

19:30-20:00 h Auditorio Manuel de Falla  
INAUGURACIÓN OFICIAL

20:00 h Palacio de Exposiciones y Congresos  
CÓCTEL DE BIENVENIDA



## Jueves, 6 de mayo

### CURSOS DE INSTRUCCIÓN

08:00-09:00 h Auditorio Manuel de Falla

#### ▶ Otras articulaciones (tobillo y pie)

Coordinador: Dr. J.M. Cabestany

*Clínica CIMA. Barcelona*

08:00-09:00 h Sala Machuca-Albéniz

#### ▶ Hombro (técnicas habituales)

Coordinadores:

Dr. A. Hachem

*Hospital Universitari de Bellvitge. Hospitalet de Llobregat (Barcelona)*

Dr. J. Gebelli

*Hospital Sant Pau i Santa Tecla. Tarragona*

09:00-10:00 h Auditorio Manuel de Falla

#### Artroscopia de codo

Moderador: Dr. P. Bernáldez

*Hospital de Riotinto (Huelva) y Traumainnova (Sevilla)*

#### Generalidades en artroscopia de codo

Dr. J.L. Ávila

*Hospital de la Mutua MAZ. Zaragoza*

#### Uso del artroscopio como complemento de las fracturas del área del codo y en el tratamiento de la rigidez (artrolisis)

Dr. P. Bernáldez

*Hospital de Riotinto (Huelva) y Traumainnova (Sevilla)*

#### Tratamiento artroscópico: epicondilitis


Dr. L. Pérez-Carro

*Hospital Univ. Marqués de Valdecilla (Santander)*

#### Rupturas de la porción distal del bíceps

Dr. M. Leyes.

*Clínica Cemtro. Madrid*



## Jueves, 6 de mayo

---

09:00-10:00 h Sala Machuca-Albéniz

### COMUNICACIONES LIBRES. RODILLA (I)

Moderador: Dr. R. Canosa  
*Hospital Quirón. Madrid*

#### CO-11 Facetectomía artroscópica en el tratamiento de la artrosis femoropatelar asociada a hiperpresión externa

A. Jiménez i Obach, J. Vilaró i Angulo, J. Sánchez González, F. Malagelada i Romans, X. López de Vega, J. Badia i Sala, J. Auleda i Galbany

Hospital de Mataró. Mataró (Barcelona)

#### CO-12 Realineación proximal y distal de rótula. Procedimiento tres en uno para luxaciones recidivantes de rótula

J. Silberberg, J.L. Gutiérrez, G. López, L. Fernández

Hospital Fremap. Majadahonda (Madrid)

#### CO-13 Resultados a medio plazo de la reconstrucción del ligamento patelofemoral medial con técnica casi isométrica

F. Abat<sup>1</sup>, P. Gelber<sup>1</sup>, J. Erquicia<sup>2</sup>, I. Carrera<sup>1</sup>, M. Jordán<sup>1</sup>, X. Pelfort<sup>2</sup>, J.C. Monllau<sup>1,2</sup>

<sup>1</sup> Hospital de la Santa Creu i Sant Pau. Barcelona.

<sup>2</sup> ICATME. Institut Universitari Dexeus. Barcelona

#### CO-14 Artritis séptica tras reconstrucción de ligamento cruzado anterior: nuestra experiencia y recomendaciones

J.E. Ruiz Zafra, H. Valencia García, C. Gavín González, A. Chozas Muñoz, R. Canosa Sevillano

Hospital Universitario Fundación Alcorcón. Alcorcón (Madrid)

10:00-10:30 h Auditorio Manuel de Falla

### CONFERENCIA MAGISTRAL

Presentación: Dr. L. Alcocer  
*Hospital San Rafael. Madrid*

### Estrategias para el tratamiento de las lesiones meniscales: reparar, resecar, no tocar, injerto meniscal

Dr. D. Johnson

*Sports Medicine Clinic Carleton University. Ottawa (Canadá)*



10:30-11:00 h PAUSA-CAFÉ. VISITA A LA EXPOSICIÓN COMERCIAL

11:00-12:30 h **Auditorio Manuel de Falla**

### **MESA REDONDA II**

#### **Problemas del LCA**

Moderador: Dr. A. Hernández Hermoso  
*Hospital de Bellvitge. Hospitalet de Llobregat (Barcelona)*

#### **Fijación retrógrada en la plastia LCA**

Dr. D. Johnson  
*Sports Medicine Clinic Carleton University. Ottawa (Canadá)*

#### **Doble fascículo, ¿es una mejora?**

Dr. K. Labs  
*Asklepios Clinic Birkenwerder. Berlín (Alemania)*

#### **35 años de seguimiento de roturas de LCA en atletas**

Dr. W. Nebelung  
*Verbund Katholischer Kliniken. Düsseldorf (Alemania)*

#### **Resultados en la reconstrucción del LCA**


Dr. P. Djian  
*IAL Nollet. París (Francia)*

#### **¿Volviendo a las raíces?**

Dr. A. Hernández Hermoso  
*Hospital Universitario de Bellvitge. Barcelona*

#### **Estimulación eléctrica neuromuscular como suplemento de la fisioterapia estándar tras la cirugía LCA**

Dr. H. Paessler  
*ATOS-Clinic Heidelberg. Heidelberg (Alemania)*



## Jueves, 6 de mayo

---

12:30-13:30 h Auditorio Manuel de Falla

### COMUNICACIONES A LA MESA

Moderador: Dr. J. Tercedor

*Hospital Univ. Virgen de las Nieves. Granada*

**CO-15 Efecto de la longitud del túnel femoral en el riesgo de lesiones al fijar la plastia del LCA usando la técnica *crosspin*: un estudio cadavérico**

P.E. Gelber, F. Abat, R. Torres, J. Erquicia, J.C. Monllau

Hospital de la Santa Creu i Sant Pau. Barcelona

**CO-16 Plastia de reconstrucción del LCA: estudio comparativo entre fijación distal anterógrada convencional y retrógrada combinada**

J.F. Urraza<sup>1</sup>, J.P. García<sup>1</sup>, Ll. Mateo<sup>1</sup>, J. Valle<sup>1</sup>, M. Sarrias<sup>2</sup>

<sup>1</sup> Servicio de Ortopedia y Traumatología, <sup>2</sup> Servicio de Diagnóstico por Imágenes. Consorci Sanitari del Garraf. Hospital Residencia Sant Camil. Sant Pere de Ribes. Barcelona

**CO-17 Ligamentoplastia del LCA: estudio comparativo entre reconstrucción con HTH e isquiotibiales**

A. Lara Rubio, J. Vilá y Rico, C. Martín López, J.M. Cano Egea, J. Mayo Santander

Hospital Universitario 12 de Octubre. Madrid

**CO-18 Análisis de costes y calidad de vida en estudio prospectivo de plastia del LCA: doble fascículo vs. fascículo único en posición anatómica**

S. Sastre, E. Pereira, N. Granados, L. Casanovas, I. López, M. Núñez

Hospital Clínic. Barcelona

**CO-19 Resultados clínicos de la reconstrucción del LCA comparando la horizontalización vs. la posición tradicional**

F. Espí Escrivá, J. Balaguer Andrés, D. Crespo González, C. Juandó Amores, A. Bru Pomer


Hospital General Universitario de Valencia

**CO-20 Estudio de parámetros funcionales y radiológicos en las plastias HTH del LCA de más de 7 años de evolución**

J.A. Guillén Álvaro, M. Garrucho Vicente, A. Toro Aguilera, B. Suárez Fernández, A. Yunta Gallo

Hospital General de Granollers. Granollers (Barcelona)





12:30-13:30 h **Sala Machuca-Albéniz**

**COMUNICACIONES LIBRES. RODILLA (II)**

Moderador: Dr. M. Leyes  
*Clínica Cemtro. Madrid*

**CO-21 Expresión de factores de crecimiento en las primeras tres semanas de una lesión meniscal en zona avascular. Estudio experimental en conejos**

J. Díaz Heredia, M.Á. Ruiz Ibán, N. Comellas Melero, F. González Lizan, J. Sánchez Ruas

Hospital Universitario Ramón y Cajal. Madrid

**CO-22 El aporte de células madre mesenquimales en las lesiones meniscales en la zona avascular producen variaciones en los factores de crecimiento durante las tres semanas post-lesión. Estudio experimental en conejos**

M.Á. Ruiz Ibán, J. Díaz Heredia, N. Comellas Melero, F. González Lizán, P. Herrera

Hospital Universitario Ramón y Cajal. Madrid

**CO-23 ¿Compensa suturar un menisco a partir de los 35 años? Estudio retrospectivo de 25 pacientes a largo plazo**

G. Couceiro Sánchez, R. Arriaza Loureda

USP-Hospital Santa Teresa. A Coruña

**CO-24 Resultados a un mínimo de 10 años del implante meniscal de colágeno (Menaflex™)**

X. Pelfort<sup>1</sup>, J. Erquicia<sup>1</sup>, M. Tey<sup>1</sup>, G. González<sup>2</sup>, P. Gelber<sup>2</sup>, J.C. Monllau<sup>1,2</sup>

<sup>1</sup>ICATME. Institut Universitari Dexeus. Barcelona

<sup>2</sup>Servicio de COT. Hospital de Sant Pau.


**CO-25 Trasplante meniscal sin tacos óseos. Resultados a 5-8 años**

F. Abat<sup>1</sup>, E. Moya<sup>1</sup>, G. González-Lucena<sup>1</sup>, J. Erquicia<sup>2</sup>, X. Pelfort<sup>2</sup>, P. Gelber<sup>1</sup>, J.C. Monllau<sup>1,2</sup>

<sup>1</sup>Hospital de la Santa Creu i Sant Pau. Barcelona.

<sup>2</sup>ICATME. Institut Universitari Dexeus. Barcelona

13:30-15:00 h **ALMUERZO DE TRABAJO (PLANTA 0)**



## Jueves, 6 de mayo

---

13:30-15:00 h Sala Andalucía I

### WORKSHOP

#### **Implantación de condrocitos autólogos en el nuevo entorno regulatorio europeo**

Moderador: Dr. J. Vaquero

*Hospital General Universitario Gregorio Marañón. Madrid*

#### Introducción

Dr. J. Vaquero

*Hospital General Universitario Gregorio Marañón. Madrid*

#### **Nuevo marco regulatorio europeo para los tratamientos celulares (ATMP)**

Sr. W. Dalemans

*TiGenix. Leuven (Bélgica)*

#### **ChondroCelect: desarrollo clínico de la primera forma de ATMP de base celular**

Dr. J. Vanlauwe

*Hospital Universitario. Leuven (Bélgica)*

Patrocinado por TiGenix

13:30-15:00 h Sala Andalucía III


### WORKSHOP

#### **Técnicas y limitaciones en reposiciones del manguito de los rotadores SRS. Shoulder restoration System**

Dr. J. Randle

*Southlake Regional Health Centre, Newmarket.  
Ontario (Canadá)*

Patrocinado por ConMed Linvatec



15:00-16:30 h **Auditorio Manuel de Falla**

**MESA REDONDA III**

**Lesiones condrales y su tratamiento**

Moderador: Dr. R. Crespo

*Hospital Mancha Centro. Alcázar de San Juan (Ciudad Real)*

**MACI y ACI**

Dr. S. Zaffagnini

*Istituto Ortopedico Rizzoli. Bologna (Italia)*

**Microfracturas**

Dr. F. Maculé

*Hospital Clínic. Barcelona*

**Mosaicoplastia versus injerto homólogo**

Dr. G. Gómez del Álamo

*Hospital Universitario Marqués de Valdecilla. Santander*

Dr. J. Gómez Cimiano

*Hospital Universitario Marqués de Valdecilla. Santander*

**Condrotección-factores de crecimiento**

Dr. R. Cugat

*Mutua Montañesa Mutualidad de Futbolistas de Cataluña.*

*Hospital Quirón. Barcelona*

16:30-17:30 h **Auditorio Manuel de Falla**

**COMUNICACIONES A LA MESA**

Moderador: Dr. J.M. Egea

*Mutua Fraternidad. Muprespa. Granada*

**CO-26 Characterized chondrocyte implantation vs. microfracture for the treatment of symptomatic cartilage defects of the knee**


J. Vanlauwe, D.B Saris, J. Victor, F. Almqvist, J. Bellemans, R. Verdonk, F.P. Luyten; for the TIGACT01/2000&EXT study group  
Department of Orthopedics. University Hospitals Leuven. Leuven (Bélgica)

**CO-27 Lesiones osteocondrales: aplicación de células madre mesenquimales derivadas de médula ósea asistida por artroscopia**

J.F. Urraza<sup>1</sup>, J.P. García<sup>1</sup>, N. Gordillo<sup>1</sup>, M. Sarrias<sup>2</sup>, D. Valle<sup>2</sup>

<sup>1</sup> Clínica CIMA. Barcelona. <sup>2</sup> Consorci Sanitari del Garraf.

Hospital Residencia Sant Camil. Sant Pere de Ribes (Barcelona)



## Jueves, 6 de mayo

---

**CO-28 Correspondencia entre los hallazgos de lesiones artroscópicas y en RMN convencional para la condropatía articular de la rodilla**

E. López Sorroche, D. Peces Gonjar, A. Cuevas Pérez, M. Román Torres, E. Muñoz Gomari

Hospital Universitario Reina Sofía. Córdoba

**CO-29 Estudio observacional prospectivo sobre la eficacia del ácido hialurónico estabilizado de origen no animal (NASHA) después de una artroscopia de rodilla**

F.J. Gomez Cimiano, L. González Canedo, G. Olivier, J. Cabot, R. Otero

Hospital Universitario Marqués de Valdecilla. Santander

17:30-19:30 h Auditorio Manuel de Falla

**ASAMBLEA DE LA AEA**



## Viernes, 7 de mayo

### CURSOS DE INSTRUCCIÓN

08:00-09:00 h Auditorio Manuel de Falla

► **Rodilla (posterolateral).** Coordinador: Dr. A. Cruz

**Anatomía, biomecánica y exploración física**

Dr. A. Cruz. *Hospital Mutua Montañesa. Santander*

**Diagnóstico por imagen**

Dr. L. Cerezal. *Centro Diagnóstico Sardinero. Santander*

**Tratamiento quirúrgico**

Dr. R. Arriaza. *Hospital USP Santa Teresa. A Coruña*

08:00-09:00 h Sala Machuca-Albéniz

► **Hombro (técnicas menos frecuentes).** Coordinador: Dr. Á. Minuesa

**Reconstrucción avanzada del manguito rotador**

Dr. A. Madruga Carpintero. *Hospital Infanta Leonor. Madrid*

**Tratamiento de la inestabilidad compleja**

Dr. A. Utrillas Compareid. *Hospital Universitario de Guadalajara*

**Lesiones del subescapular**


Dr. Á. Minuesa Asensio. *Hospital Universitario de Guadalajara*

**Neurolisis del supraescapular**

Dr. A. Pagán Conesa. *Hospital de Mutuamur. Murcia*

**Inestabilidad acromioclavicular**

Dr. S. Villaescusa. *Hospital Los Arcos. Murcia*



## Viernes, 7 de mayo

09:00-10:00 h Auditorio Manuel de Falla

### CONTROVERSIA

#### **Dolor femoropatelar en el adulto joven**

Moderador: Dr. J. Vaquero

*Hospital General Universitario Gregorio Marañón. Madrid*

#### **Etiología, diagnóstico y posibilidades de tratamiento artroscópico**

Dr. J. Vaquero

*Hospital General Universitario Gregorio Marañón. Madrid*

#### **Tratamiento artroscópico de las lesiones cartilaginosas de la rótula**

Dr. O.M. Ramírez

*Hospital Ángeles del Carmen. Ciudad de Guadalajara. México*

10:00-10:30 h Auditorio Manuel de Falla

### CONFERENCIA MAGISTRAL

Presentación: Dr. M. Zabala

*Clínica Inmaculada Concepción. Granada*


#### **La cadera en resorte.**

#### **Enfoque terapéutico por artroscopia**

Dr. V. Ilizaliturri

*Instituto Nacional de Rehabilitación. México*

10:30-11:00 h PAUSA-CAFÉ. VISITA A LA EXPOSICIÓN COMERCIAL



11:00-12:30 h **Auditorio Manuel de Falla**

**MESA REDONDA IV**

**Artroscopia de cadera**

Moderador: Dr. L. Pérez Carro

*Hospital Universitario Marqués de Valdecilla. Santander*

**Portales e indicaciones para la artroscopia de cadera**

Dr. L. Pérez Carro

*Hospital Universitario Marqués de Valdecilla. Santander*

**Técnica 'fuera adentro' en la artroscopia de cadera:  
técnica y resultados**

Dr. E. Margalet

*Clínica Tres Torres. Barcelona*

**Complicaciones y revisión en la artroscopia de cadera**

Dr. V. Ilizaliturri

*Instituto Nacional de Rehabilitación. México*

**Desbridamiento frente a reparación labral**

Dr. K. Labs

*Asklepios Klinik Birkenwerder. Berlín (Alemania)*

**Lugar de la FAI en el dolor coxal mecánico  
a edades por debajo de los 50 años.  
Resultados de un estudio prospectivo**

Dr. T. Boyer

*Centre Nollet. Paris (Francia)*

12:30-13:00 h **Auditorio Manuel de Falla**

**COMUNICACIONES A LA MESA**


Moderador: Dr. N. Prados

*Hospital Universitario Virgen de las Nieves. Granada*

**CO-30 Satisfacción después de osteoplastia femoral artroscópica**

J. Erquicia, M. Tey, X. Pelfort, J.C. Monllau, E. Cáceres

*ICATME-USP. Institut Universitari Dexeus. Barcelona*



## Viernes, 7 de mayo

---

### CO-31 Pronóstico a largo plazo de la luxación pura de cadera. ¿Existe una indicación para la artroscopia de cadera? Estudio con al menos 10 años de seguimiento

J. Sánchez Ruas, M.Á. Ruiz Ibán, J. Díaz Heredia, S. Moros Marco,  
P. Herrera Mena, F.J. Pascual Martín Gamero  
Hospital Universitario Ramón y Cajal. Madrid

12:30-13:30 h Sala Machuca-Albéniz

### COMUNICACIONES-SESIÓN DE VIDEOTÉCNICAS

Moderador: Dr. J.M.<sup>a</sup> Altisench  
*Clínica del Remei. Barcelona*

### PO-32 Tratamiento artroscópico intraarticular de la epicondilitis. Resultados en el medio laboral

J.L. Ávila Lafuente<sup>1</sup>, C. García Rodríguez<sup>2</sup>, C. Selas Rodríguez<sup>1</sup>,  
J.M. García Pequerul<sup>1</sup>, Ó. Edo<sup>1</sup>

<sup>1</sup> Unidad de Cirugía de Hombro y Codo. Hospital MAZ. Zaragoza.

<sup>2</sup> MIR IV Traumatología. Hospital Xeral-Cies. Vigo

### PO-37 Revisión de la artrodesis de tobillo (cirugía abierta vs artroscopia)

J. Zaldua, R. Cuéllar, I. Aguinaga, G. Busto

Hospital de Donostia. San Sebastián

### PO-46 Control artroscópico de la osteosíntesis percutánea de las fracturas agudas de escafoides carpiano

M. Esplugas, J.A. Pradillo, J. Cebral, J. Anguera

Unidad de Cirugía de la Mano. Activa Mutua. Tarragona

### PO-56 ¿PTR por artroscopia? Experiencia preliminar

S. Sastre, N. Granados, E. Pereira, I. López, L. Casanovas, D. Popescu

Hospital Clínic. Barcelona

### PO-67 Tenodesis del bíceps artroscópica con un nuevo implante: el Biceptor®. Técnica quirúrgica y resultados preliminares

M.Á. Ruiz Ibán, J. Díaz Heredia, P. Herrera Mena, J. Sánchez Ruas,  
F.J. Pascual Martín Gamero

Hospital Universitario Ramón y Cajal. Madrid





**PO-68 Técnica de 'reemplissage' para el tratamiento de lesiones de Hill-Sachs en pacientes con inestabilidad anteroinferior de hombro. Resultados preliminares en 15 pacientes**

M.Á. Ruiz Ibán, J. Díaz Heredia, S. Moros Marco, J. Sánchez Ruas, P. Herrera Mena, F.J. Pascual Martín Gamero

Hospital Universitario Ramón y Cajal. Madrid

**PO-73 Tratamiento artroscópico de las luxaciones agudas acromioclaviculares grado III-V. Resultados a corto plazo**

F. Abat, J. Sarasquete, A. Vidal, P. Gelber, J. Colomina, C. Lamas, J. Itarte, I. Proubasta

Hospital de la Santa Creu i Sant Pau. Barcelona

**PO-88 Reposición anatómica Bankart: 2 niveles (AQM)**

J. Vilaró, J. Gutiérrez, M. Gabarra, J.M.<sup>a</sup> Badia, X. López de Vega, A. Ruiz-Cotorro

Hospital de Mataró. Barcelona

13:30-15:00 h ALMUERZO DE TRABAJO (PLANTA 0)


15:00-15:30 h Auditorio Manuel de Falla

**CONFERENCIA MAGISTRAL**

Presentación: Dr. S. Massanet  
*Clínica Juaneda Ciutadella. Menorca.*  
*Policlínica Miramar. Palma de Mallorca*

**Técnicas y límites en las reparaciones: manguito**

Dr. J. Randle  
*Southlake Regional Health Centre, Newmarket.*  
*Ontario (Canadá)*



## Viernes, 7 de mayo

15:30-17:00 h Auditorio Manuel de Falla

### MESA REDONDA V

#### **Controversias en artroscopia de hombro: manguito rotador**

Moderador: Dr. Á. Calvo

*Hospital Universitario Miguel Servet. Zaragoza*

#### **Supervivencia de la reparación de las roturas masivas del manguito rotador. Eligiendo la técnica**

Dr. E. Calvo

*Fundación Jiménez Díaz. Madrid*

#### **Encontrando el modelo de reparación perfecto. ¿Es la doble fila el 'gold standard'?**

Dr. J. Randle

*Southlake Regional Health Centre, Newmarket.  
Ontario (Canadá)*

#### **Toma de decisiones respecto a la PLB en la reparación del manguito rotador**


Dr. A. Prieto

*Hospital Infanta Elena. Huelva*

#### **Optimizando el entorno de la curación. Suplementación biológica en la reparación del manguito rotador**

Dr. M. Sánchez

*USP-Clinica La Esperanza. Vitoria*



17:00-18:15 h **Auditorio Manuel de Falla**

**COMUNICACIONES A LA MESA**

Moderador: Dr. E. Galindo Andújar  
*INCOMA. Madrid*

**CO-32 Tratamiento artroscópico de secuelas por avulsión ósea del manguito rotador**

A. Pagán, E. Chavarría, J. Nicolás, F. González, J. Ramón Martínez, N. Peñas, J. Serrano, V. Fuentes  
Hospital Ibermutuamur (Corporación Mutua). Murcia

**CO-33 Reparación artroscópica de las lesiones intraarticulares del tendón del subescapular**

X. Gómez, A. Lázaro, X. Cardona, E. Otero, P. Marcello  
MC Mutual

**CO-34 Rotura del manguito de los rotadores tratada por vía artroscópica en el medio laboral**

J.R. García Medina, I. Corcoles, E. Sánchez, M. Mendoza López, F. Samsó  
Fremap. Barcelona

**CO-35 Resección distal de clavícula por vía artroscópica en el medio laboral**

J.R. García Medina, I. Corcoles, E. Sánchez, M. Mendoza López, F. Samsó  
Fremap. Barcelona

**CO-36 Análisis descriptivo de los niveles de dolor postoperatorio tras cirugía artroscópica del espacio subacromial y de los factores que afectan a estos niveles. Estudio descriptivo del dolor en los ocho primeros días tras la cirugía**

P. Herrera Mera, M.Á. Ruiz Ibán, J. Díaz Heredia, S. Moros Marco, E. Araiza, F. Aranda  
Hospital Universitario Ramón y Cajal. Madrid


**CO-37 Efecto de la tenotomía de la PLB en la reparación de las lesiones del manguito rotador. Análisis clínico y radiológico. Resultados preliminares**

J. Silberberg, R. Sánchez Hidalgo, A. Bartolomé, J. Moya-Angeler  
Hospital Fremap. Majadahonda (Madrid)

**CO-38 Aplicación de plasma rico en factores de crecimiento (PRFC) en sutura de manguito rotador. Ensayo clínico aleatorizado con 63 pacientes**

P. Ruiz Moneo<sup>1</sup>, J. Molano Muñoz<sup>1</sup>, X. Goikoetxea Uriarte<sup>1</sup>, E. Prieto Sánchez<sup>2</sup>

<sup>1</sup> Servicio de COT. Hospital Txagorritxu. Vitoria-Gasteiz. <sup>2</sup> OSATEK



## Viernes, 7 de mayo

18:15-19:00 h **Auditorio Manuel de Falla**

### **SESIÓN DE CLAUSURA**

### **Técnicas menos frecuentes en artroscopia de hombro**

Moderador: Dr. P.J. Terol  
*Hospital Universitario de Valencia*

#### **Liberación del nervio supraescapular: portales superiores**

Dr. J. Vilaró  
*Hospital de Mataró. Barcelona*

#### **Liberación del nervio supraescapular: portales laterales**

Dr. Á. Calvo  
*Hospital Universitario Miguel Servet. Zaragoza*

#### **Sutura subescapular**

Dr. S. Massanet  
*Clínica Juaneda Ciutadella. Menorca.*  
*Policlínica Miramar. Palma de Mallorca*

#### **Transposición dorsal ancho**

Dr. J. Silberberg  
*Hospital Fremap. Majadahonda (Madrid)*

#### **Latarjet artroscópico**

Dr. E. Calvo  
*Fundación Jiménez Díaz. Madrid*

#### **Tenodesis intraósea de la PLB**

Dr. Á. Calvo  
*Hospital Universitario Miguel Servet. Zaragoza*

21:30 h **CENA DE CLAUSURA (La Mamunia)**

*Nota: Salida de autocares a las 21:00 h desde el Palacio de Exposiciones y Congresos de Granada*



## Sesión de pósters

**PO-01 Ligamentoplastia artroscópica hueso-tendón-tenodesis.  
Una nueva técnica para la inestabilidad escafolunar.  
Estudio preliminar en cadáver**

F. Corella Montoya, M. del Cerro Gutiérrez, R. Larrainzar Garijo,  
T. Vázquez Osorio

Hospital Infanta Leonor. Madrid. Hospital General Universitario  
Gregorio Marañón. Madrid. Departamento de Anatomía.  
Universidad Complutense Madrid

**PO-03 Síndrome de la banda iliotibial posquirúrgico**

J. Pérez Castanedo, J. Vázquez Ortiz, J. Rodríguez Miralles  
Consorci Hospitalari de Vic. Vic (Barcelona)

**PO-04 Trasplante de labrum secundario a labrectomía artroscópica  
de cadera**

J.I. Erquicia, J.M. Noguera, M. Ribas Fernández, R. Ledesma,  
M. Tey Pons, J.C. Monllau García  
ICATME-USP. Instituto Dexeus. Barcelona

**PO-05 La utilidad del TAC tridimensional en la planificación preoperatoria  
de una plastia de revisión del ligamento cruzado anterior:  
a propósito de un caso**


D. Popescu, S. Sastre, X. Tomás, E. Tornero, L. Lozano, J.M. Segur, F. Maculé  
Servicio COT. Hospital Clínic. Barcelona

**PO-06 Fallo de la fijación femoral mediante bio CrossPin  
en ligamentoplastia LCA HTH**

D. Eguileta Saenz, M. Intxausti Martínez, I. Olavarría, L. Arostegui,  
G. Cruz Benavides  
Hospital de Zumárraga. Osakidetza. Zumárraga (Guipúzcoa)

**PO-07 Inestabilidad femoropatelar: reconstrucción del ligamento  
femoropatelar medial con plastia de semitendinoso autólogo**

L.I. Ibáñez Martín, R.A. Rion Giraldo, E. Merino Forga, L. Quevedo García,  
Complejo Hospitalario Xeral-Calde. Lugo



**PO-08 PRGF® en osteoartritis de rodilla. Resultados a corto plazo**

R. Seijas Vázquez, A. Wang-Saegusa, R. Cugat, Ó. Ares,  
X. Cuscó, M. García-Balletbó

Fundación García Cugat. Hospital Quirón. Barcelona

**PO-09 Osteoma osteoide acetabular**

J.T. Gebellí Jove, A. Jiménez, Ll. Bel Llopp, M. Jarma Antacle,  
J. Recasens Robert

Hospital Sant Pau i Santa Tecla. Tarragona

**PO-10 Correlación entre las RMN y los hallazgos quirúrgicos en la patología subacromial**

A.J. Morales Ramos, H. Herranz Sánchez

MC-Mutual. Madrid

**PO-11 Cirugía del LCA: dos, cuatro, tres túneles (nuestra evolución)**

I. Mediavill, T. Larrea, J. Hoyo, A. Hernáez, C. Martín, E. Margalet

Hospital de Basurto. Bilbao. Hospital Obispo Polanco. Teruel.

Clínica Tres Torres. Barcelona

**PO-12 Mosaicoplastia artroscópica con Trufit® en lesiones condrales de rodilla. Resultados preliminares**

L. Izquierdo Plazas<sup>1</sup>, F. Lajara Marco<sup>1</sup>, F.J. Marcos Morales<sup>1,2</sup>,

J.D. Coves Mójica<sup>1</sup>, S. Arlandis Villarroya<sup>1</sup>, J.A. Lozano Requena<sup>1</sup>

<sup>1</sup> Hospital Vega Baja. Orihuela (Alicante).

<sup>2</sup> Hospital Universitario Reina Sofía. Murcia

**PO-13 Resultados de la sutura meniscal 'all-inside' a corto plazo**

L. Izquierdo Plazas<sup>1</sup>, F. Lajara Marco<sup>1</sup>, F.J. Marcos Morales<sup>1,2</sup>,

J.D. Coves Mójica<sup>1</sup>, S. Arlandis Villarroya<sup>1</sup>, J.A. Lozano Requena<sup>1</sup>

<sup>1</sup> Hospital Vega Baja. Orihuela (Alicante).

<sup>2</sup> Hospital Universitario Reina Sofía. Murcia

**PO-14 Reconstrucción del LCA mediante técnica 'all-inside'. Resultados preliminares**

L. Izquierdo Plazas<sup>1</sup>, F. Lajara Marco<sup>1</sup>, F.J. Marcos Morales<sup>1,2</sup>,

J.D. Coves Mójica<sup>1</sup>, S. Arlandis Villarroya<sup>1</sup>, J.A. Lozano Requena<sup>1</sup>

<sup>1</sup> Hospital Vega Baja. Orihuela (Alicante).

<sup>2</sup> Hospital Universitario Reina Sofía. Murcia

**PO-15 Tratamiento quirúrgico artroscópico de luxaciones acromioclaviculares agudas con técnica TightRope System®**

A. Caballero García, J.P. Aguado Fernández, M. García Leirado,  
D. Cárdenas Vargas

Hospital Fraternidad Muprespa. Madrid



**PO-16 Cuidado integral a la persona intervenida de artroscopia de muñeca**

J.J. López Merino, M. Hernando Puertas, R. Marzá de la Salud,  
M. Rodríguez Moranta, L. Rufí Pena, R. Tejero Bermudo  
Xarsa Sanitaria i Social de Santa Tecla. Hospital San Pau i Santa Tecla. Tarragona

**PO-17 Protocolo de tratamiento artroscópico en la patología femoropatelar**

J. Tercedor Sánchez, M. Peña de la Fuente, R. Jodar, R. Gutiérrez Corona  
Hospital Universitario Virgen de las Nieves. Granada

**PO-18 Rotura encarcerada de la porción larga del bíceps como causa de bloqueo glenohumeral: diagnóstico artroscópico**

L. Fontao Fernández, M.<sup>ª</sup>J. Ferreirós Conde, M. Mendoza Álvarez  
Complejo Hospitalario Universitario de Vigo (Hospital Meixoeiro)

**PO-19 Ruptura de un tornillo interferencial tibial con migración subcutánea como complicación de la reconstrucción del ligamento cruzado anterior**

E. González Pedrouzo, P. Iftimie, I.I. García Forcada, J. Calmet García,  
J. Giné Gomà  
Hospital Universitario Joan XXIII. Tarragona

**PO-20 Tratamiento de tumor óseo de la tibia distal mediante artroscopia de tobillo**

J.L. Garrido Pereiro, J. Garrido Gómez, J. Peñas García,  
R.C. Gómez Sánchez, M.<sup>ª</sup>J. Robles Molina  
Hospital Clínico San Cecilio. Granada. Servicio Andaluz de Salud

**PO-21 Fijación artroscópica de fracturas del reborde glenoideo**


A. Levy Benguigui, M. García Navlet  
Hospital Monográfico Asepeyo. Coslada (Madrid)

**PO-22 La artrodesis artroscópica de tobillo también se complica. Análisis de 11 años de práctica terapéutica**

J.E. Ruiz Zafra, H. Valencia García, S. Santana Ramírez, R.M.<sup>ª</sup> Egea Gámez,  
J.R. Prieto Martínez, Á. López Hualda  
Hospital Universitario Fundación Alcorcón. Alcorcón (Madrid)

**PO-23 Ostetomía artroscópica tipo 'wafer' en el pinzamiento ulnocarpal**

J. Garrido Gómez, R. Gómez Sánchez, M.<sup>ª</sup>J. Robles Molina,  
P. Hernández Cortés  
Servicio de Cirugía Ortopédica y Traumatología.  
Hospital Clínico San Cecilio. Granada. Servicio Andaluz de Salud



**PO-24 Bloqueos paravascular inguinal y ciático transglúteo para cirugía artroscópica de rodilla. Nuestra experiencia en una serie de 426 pacientes**

A. López-Andrade Jurado, J. Tercedor Sánchez, R. Álvarez Osuna, A. Godoy Montijano, J.L. Martín Alguacil, J.L. Martínez Montes  
Unidad de Cirugía Mayor Ambulatoria. Hospital de Traumatología y Rehabilitación. Hospital Universitario Virgen de las Nieves. Granada

**PO-25 Ligamentoplastia en cirugía mayor ambulatoria: bloqueos nerviosos periféricos como técnica única**

A. López-Andrade Jurado, N. Prados Olleta, D. Pérez Romero, S. Sirvent Castro, J. Robles Robles, M. Peña de la Fuente  
Unidad de Cirugía Mayor Ambulatoria. Hospital de Traumatología y Rehabilitación. Hospital Universitario Virgen de las Nieves. Granada

**PO-26 Bloqueo mediohumeral para cirugía artroscópica de muñeca. Desarrollo de un protocolo lógico**

A. López-Andrade Jurado, M. Delgado Alaminos, R. Cardona Santana, A. Godoy Montijano, M. Pulido Barba, F. Fernández Jiménez  
Unidad de Cirugía Mayor Ambulatoria. Hospital de Traumatología y Rehabilitación. Hospital Universitario Virgen de las Nieves. Granada

**PO-27 Seguridad y eficacia en el bloqueo interescalénico para cirugía artroscópica de hombro. Estudio aleatorizado prospectivo en 275 pacientes**

A. López-Andrade Jurado, N. Prados Olleta, D. Pérez Romero, R. Álvarez Osuna, B. Galindo de Blas, J. Tercedor Sánchez  
Unidad de Cirugía Mayor Ambulatoria. Hospital de Traumatología y Rehabilitación. Hospital Universitario Virgen de las Nieves. Granada


**PO-28 Bloqueo paraescalénico para cirugía artroscópica de hombro en obesos. Referencias anatómicas simplificadas**

A. López-Andrade Jurado, J. Tercedor Sánchez, J.L. Martín Alguacil, F. Fernández Jiménez, J. Garrido Gómez, R. Gutiérrez Corona, M. Peña de la Fuente  
Unidad de Cirugía Mayor Ambulatoria. Hospital de Traumatología y Rehabilitación. Hospital Universitario Virgen de las Nieves. Granada

**PO-29 Bloqueos nerviosos periféricos (BNP) para cirugía artroscópica de pacientes con obesidad mórbida (IMC  $\geq$  40 kg/m<sup>2</sup>): un reto para el anestesiólogo**

A. López-Andrade Jurado, N. Prados Olleta, D. Pérez Romero, A. Bueno Rodríguez, B. Castillo Cardona, F. Fernández Jiménez, J.L. Martínez Montes  
Unidad de Cirugía Mayor Ambulatoria. Hospital de Traumatología y Rehabilitación. Hospital Universitario Virgen de las Nieves. Granada





**PO-30 Resultados de la artroscopia de rodilla en pacientes a partir de los 70 años**

F. Malagelada Romans, A. Jiménez Obach, E. Miret Alomar, M. Ballester Alomar, X. López de Vega, J. Vilaró Angulo, J.M. Badia Sala

Hospital de Mataró. Barcelona

**PO-31 Artrodesis artroscópica tibio-peroneo-astragalina**

F. Buendía Gómez, P. Estévez Sánchez, M. Ismael Aguirre  
Hospital Monográfico Asepeyo. Coslada (Madrid)

**PO-32 Tratamiento artroscópico intraarticular de la epicondilitis. Resultados en el medio laboral**

J.L. Ávila Lafuente<sup>1</sup>, C. García Rodríguez<sup>2</sup>, C. Selas Rodríguez<sup>1</sup>, J.M. García Pequerul<sup>1</sup>, Ó. Edo<sup>1</sup>

<sup>1</sup> Unidad de Cirugía de Hombro y Codo. Hospital MAZ. Zaragoza.

<sup>2</sup> MIR IV Traumatología. Hospital Xeral-Cíes. Vigo (Pontevedra)

**PO-33 Cirugía artroscópica ambulatoria de la inestabilidad anterior del hombro. Resultados tras años de seguimiento**

M.ªL. Galadí Fernández, J.I. Eugenio Díaz, E.M.ª Martínez Cerdán  
Hospital Universitario Virgen de las Nieves. Granada

**PO-34 Tratamiento del síndrome posmeniscectomía avanzado en paciente joven**

N. Plaza Salazar, R.C. Álvarez, J.D. Ayala Mejías  
Hospital Monográfico Asepeyo. Coslada (Madrid)

**PO-35 Lesiones asociadas en la cirugía de reconstrucción del LCA**

C. Gascón López, A. Camprodón Alberca, F. Montaner Barceló, L. Grandío Abad, M. Rubí Jaime  
Hospital Universitario Son Dureta. Palma de Mallorca

**PO-36 Artroscopia de muñeca. Nuestra casuística**

L. Montes, R. Cuéllar, A. Lizundia, J. Goyeneche, I. Torre  
Hospital de Donostia. San Sebastián


**PO-37 Revisión de la artrodesis de tobillo (cirugía abierta vs. artroscopia)**

J. Zaldua, R. Cuéllar, I. Aguinaga, G. Busto  
Hospital de Donostia. San Sebastián

**PO-38 Estudio retrospectivo de los resultados a medio plazo de la sutura meniscal**

G. Useros Milano, R. García-Castaño, S. Toca Ximénez, R. Herreros López, L.E. Pareja Corzo, N. Sánchez Hernández, M.F. García Alonso

Hospital Universitario del Río Hortega. Valladolid



**PO-39 La cadera dolorosa del joven adulto**

Á.M. Villamor Pérez

USP Hospital San José. Madrid

**PO-40 Artroscopia en el tratamiento de las fracturas de la rodilla**

E. Tornero, D. Popescu, S. Sastre, R. García-Elvira, I. López,  
G. Sotorres, F. Maculé

Hospital Clínic. Barcelona

**PO-41 Tratamiento tendoscópico de la subluxación intravaina de los peroneos**

J. Vega<sup>1,2</sup>, A. Dalmau<sup>1</sup>, P. Golanó<sup>2</sup>, R. Viladot<sup>3</sup>

<sup>1</sup> Hospital Asepeyo Sant Cugat. Sant Cugat del Vallés (Barcelona).

<sup>2</sup> Departamento de Patología y Terapéutica Experimental (Unidad de Anatomía Humana). Universidad de Barcelona. <sup>3</sup> Clínica Tres Torres. Barcelona

**PO-42 Inestabilidad crónica posteroexterna de la rodilla.  
¿Por qué es importante el diagnóstico precoz?**

R.C. Álvarez, N. Plaza Salazar, J.D. Ayala Mejías

Hospital Monográfico Asepeyo. Coslada (Madrid)

**PO-43 El misterio del ganglión de la muñeca**

A. Salvador, A. Broch, L. Ximeno, D. Torras, F. García, F. Delgado

Hospital de Sant Celoni. Barcelona

**PO-44 Reconstrucción del LCA asistida por navegación.  
Cirugía reproducible-resultado cuantificable**

R. García Bogalo. M. Pérez España Minuesa, A. Murillo Vizueta

L. Horna Castineira, R. Larraínzar Garijo

Hospital Infanta Leonor. Madrid

**PO-45 Estabilización de luxación acromio-clavicular aguda mediante sistema  
TightRope® artroscópico**

Ó. Escudero, C. Martínez, V. López, A. Vila, E. Henere,

C. Castro, J.M. Morell, F. Castillo

CAIDM

**PO-46 Control artroscópico de la osteosíntesis percutánea de las fracturas  
agudas de escafoides carpiano**

M. Esplugas, J.A. Pradillo, J. Cebal, J. Anguera

Unidad de Cirugía de la Mano. Activa Mutua. Tarragona


**PO-47 Condromatosis sinovial atípica de rodilla: a propósito de un caso**

J.C. Bonilla López, C. Poy Gual, A. Sánchez González, J. Ramoneda Salas,  
J.A. Hernández Hermoso

Consorcio Sanitario de Terrassa. Barcelona



- PO-48 Tenodesis artroscópica del bíceps en su canal. Resultados preliminares de una nueva técnica**  
P. Zorrilla, A. Marín, R. Leclercq, J.A. Salido  
Hospital General Universitario de Ciudad Real
- PO-49 Comparación de resultados de la artrolisis artroscópica de codo entre pacientes laborales y no laborales**  
R. Arriaza, G. Couceiro, G. Monje, J. Aizpurúa, R. Barrios  
Hospital USP-Santa Teresa. A Coruña
- PO-50 Resección artroscópica de calcificaciones intraarticulares por afectación melorreostótica**  
R. Arriaza, G. Couceiro, R. Barrios  
Hospital USP-Santa Teresa. A Coruña
- PO-51 Necrosis avascular de astrágalo sin antecedente traumático**  
R. Vayas Díez, T. Aguilar Rodríguez, M.ªÁ. Ayala Rodrigo, J. Ara Pinilla  
Hospital Universitario de Canarias. Tenerife
- PO-52 Afectación de los ligamentos cruzados de la rodilla por gangliones intraarticulares. A propósito de tres casos**  
L. Casanova, I. López, E. Granados, N. Pereira, S. Sastre  
Hospital Clínic. Barcelona
- PO-53 Variante técnica de sutura de intervalo rotador**  
J.Á. Ruiz Molina, J.C. Yebra Pareja, C. Vázquez Colomo  
Centro Hospitalario Torrecárdenas. Almería
- PO-54 Evolución a 15 años de las reconstrucciones de LCP con aloinjerto. A propósito de 5 casos**  
N. Granados, E. Pereira, I. López Zabala, L. Casanova, S. Sastre  
Hospital Clínic. Barcelona
- PO-55 Uso de aloinjerto en la reconstrucción de LCA. Seguimiento a 15 años**  
E. Pereira, N. Granados, I. López Zabala, L. Casanova, S. Sastre  
Hospital Clínic. Barcelona
- PO-56 ¿PTR por artroscopia? Experiencia preliminar**  
S. Sastre, N. Granados, E. Pereira, I. López Zabala, L. Casanovas, D. Popescu  
Hospital Clínic. Barcelona
- PO-57 Quiste óseo tibial tras plastia de LCA asociado a ruptura del tornillo interferencial poliláctico**  
I. López Zabala, L. Casanova, N. Granados, E. Pereira, S. Sastre  
Hospital Clínic. Barcelona



**PO-58 Sinovitis villonodular pigmentada localizada. A propósito de un caso**

J.M. Mariscal Peralta, A. García Hermosa, J. García Regal,  
A. Abejón Ortega, F. Lobo Meroño  
Hospital de Mérida. Mérida (Badajoz)

**PO-59 Valoración del dolor tras sutura meniscal**

M.ªL. Galadi Fernández, J.D. Navarrete Jiménez, J. Tercedor Sánchez  
Hospital Universitario Virgen de las Nieves. Granada

**PO-60 Sutura artroscópica en fractura de la espina tibial anterior**

L. Casanova, D. Popescu, S. Sastre, Ó. Ares, L. Lozano, Ll. Font,  
F. Macule  
Hospital Clínic. Barcelona

**PO-61 Efecto de la técnica de fijación del ligamento cruzado anterior en las lesiones que requieren sutura meniscal**

N. Mora Navarro, A. Camprodón Alberca, F. Montaner Barceló,  
L. Grandío Abad, E. Gual Moncadas, M. Rubí Jaume  
Hospital Universitario Son Dureta. Palma de Mallorca

**PO-62 Revisión de ligamentoplastia de cruzado anterior con técnica TransFix® por fallo del anclaje distal**

N. Muñoz García, I.J. Rivera Vaquero, N. Ruiz Micó, C. Martínez Velázquez,  
A.A. Rey López  
Hospital Virgen de la Salud. Toledo

**PO-63 Artroscopia de hombro en un hospital comarcal: indicadores de la actividad clínica**

A. Triviño, J. Rubio, I. Martínez, V. Folgueras, A. Delcouz, J. Herrero, J.L. Cerra  
Hospital de Jarrio. Coaña (Asturias)

**PO-65 Desarrollo e implantación de un protocolo multidisciplinar para el tratamiento quirúrgico de los pacientes con rigidez de rodilla posquirúrgico**

M.Á. Ruiz Ibán, J. Díaz Heredia, J. Sánchez Ruas, P. Herrera Mena,  
F.J. Pascual Martín Gamero  
Hospital Universitario Ramón y Cajal. Madrid

**PO-66 Uso de la artroscopia de cadera en pacientes con coxoartrosis establecida. Resultados preliminares en 12 pacientes**


M.Á. Ruiz Ibán, J. Díaz Heredia, J. Sánchez Ruas, P. Herrera Mena,  
F.J. Pascual Martín Gamero  
Hospital Universitario Ramón y Cajal. Madrid

**PO-67 Tenodesis del bíceps artroscópica con un nuevo implante: el Biceptor®. Técnica quirúrgica y resultados preliminares**

M.Á. Ruiz Ibán, J. Díaz Heredia, P. Herrera Mena, J. Sánchez Ruas,  
F.J. Pascual Martín Gamero  
Hospital Universitario Ramón y Cajal. Madrid



- PO-68 Técnica de 'reemplissage' para el tratamiento de lesiones de Hill-Sachs en pacientes con inestabilidad anteroinferior de hombro. Resultados preliminares en 15 pacientes**  
M.Á. Ruiz Ibán, J. Díaz Heredia, S. Moros Marco, J. Sánchez Ruas, P. Herrera Mena, F.J. Pascual Martín Gamero  
Hospital Universitario Ramón y Cajal. Madrid
- PO-69 Rescate con cirugía artroscópica de Patte-Latarjet fallido. Caso clínico**  
F. Requena Sánchez, J. Tercedor Sánchez, A. Bravo Pérez, J.D. Navarrete Jiménez, O. Nieto Rodríguez  
Hospital Universitario Virgen de las Nieves. Granada
- PO-70 Condromatosis sinovial de rodilla. A propósito de un caso**  
M. Almenara, M. Jordán, J.C. González, S. Cortés, Aguilera, P. Gelber, F. Celaya, J.C. Monllau  
Hospital de la Santa Creu i Sant Pau. Barcelona
- PO-71 A propósito de un caso: papel de la artroscopia en el tratamiento de una infección de cadera en un paciente con un Girdlestone**  
F.J. Vázquez Molini, J.L. Pais Brito, E.M.<sup>a</sup> Pérez García, C. de José Reina  
Hospital Universitario de Canarias. Santa Cruz de Tenerife
- PO-72 Hallazgos artroscópicos de lesiones SLAP de hombro frente a informe de resonancia magnética realizado por un radiólogo especialista en musculoesquelético. Correlación clínico-radiológica**  
E.M.<sup>a</sup> Martínez Cerdán, J. Navarrete Jiménez, O. Nieto Rodríguez, A.J. Bravo Pérez, F. Requena Sánchez, F. Ruiz Santiago  
Hospital Universitario Virgen de las Nieves. Granada
- PO-73 Tratamiento artroscópico de las luxaciones agudas acromio-claviculares de grado III-V: resultados a corto plazo**  
F. Abat, J. Sarasquete, A. Vidal, P. Gelber, J. Colomina, C. Lamas, J. Itarte, I. Proubasta  
Hospital de la Santa Creu i Sant Pau. Barcelona
- PO-74 ¿Nuevo tipo de luxación acromio-clavicular? A propósito de un caso**  
F. Abat, J. Sarasquete, P. Gelber, M. Almenara, C. Álvarez, C. Lamas, J. Itarte, I. Proubasta  
Hospital de la Santa Creu i Sant Pau. Barcelona
- PO-75 Tratamiento artroscópico de la secuela del Osgood-Schlatter: técnica quirúrgica**  
F. Abat, P. Gelber, S. Cortés, O. Buezo, L. Natera, C. Álvarez  
G. González-Lucena, J.C. Monllau  
Hospital de la Santa Creu i Sant Pau. Barcelona



**PO-76 Estabilización artroscópica de las fracturas distales de clavícula: nota técnica**

F. Abat, J. Sarasquete, A. Vidal, M. Radu, N. Ibáñez, C. Lamas, J. Itarte, I. Proubasta

Hospital de la Santa Creu i Sant Pau. Barcelona

**PO-77 Artroscopia de la articulación temporomandibular en el síndrome de disfunción temporomandibular: concepto, indicaciones, descripción técnica, resultados y complicaciones. Estudio retrospectivo de una serie de 670 procedimientos**

G.Y. Cho Lee, V. Escorial Hernández, R. González García, F.J. Rodríguez Campo, M.F. Muñoz Guerra, J.L. Gil-Díez Usandizaga

Hospital Universitario de La Princesa. Madrid

**PO-78 Eficacia de la RM en el diagnóstico de la rotura del manguito rotador**

J. Rubio Sanz, A. Triviño López, J. Herrero Cabeza, V. Folgueras Henriksen, Á. del Couz García, J.L. Cerra Sabio

Hospital de Jarrio. Coaña (Asturias)

**PO-79 Tratamiento de mala consolidación de fractura intraarticular distal de radio mediante osteotomía dentro-fuera bajo control artroscópico: a propósito de un caso**

J. Elorriaga Vaquero<sup>1,2</sup>, J. Salcedo Conde<sup>1</sup>, A. Ballesteros Hernández<sup>1</sup>, C. Alonso Santamaría<sup>1</sup>

<sup>1</sup> Centro Intermutual de Euskadi. Bilbao.

<sup>2</sup> Hospital San Juan de Dios. Santurce (Vizcaya)

**PO-80 Correlación clínico-radiológica tras la reparación artroscópica en doble hilera del manguito rotador. Sesenta y tres pacientes con seguimiento a 1 año**

P. Ruiz Moneo<sup>1</sup>, J. Molano Muñoz<sup>1</sup>, I. Garmilla Iglesias<sup>1</sup>, A. Gay-Pobes Vitoria<sup>1</sup>, E. Prieto Sánchez<sup>2</sup>

<sup>1</sup> Servicio de COT. Hospital Txagorritxu. Vitoria-Gasteiz. <sup>2</sup> OSATEK

**PO-81 Tratamiento de las fracturas intraarticulares de radio distal mediante reducción y síntesis bajo control artroscópico: nuestra experiencia**

J. Elorriaga Vaquero<sup>1,2</sup>, J. Salcedo Conde<sup>1</sup>, C. del Nozal del Arroyo<sup>1</sup>, C. Ramírez Ezquerro<sup>1</sup>, J.A. Guerrero Molina<sup>2</sup>

<sup>1</sup> Centro Intermutual de Euskadi. Bilbao.

<sup>2</sup> Hospital San Juan de Dios. Santurce (Vizcaya)



**PO-82 Tratamiento del síndrome de impactación cúbito-carpiana mediante resección parcial artroscópica de la cabeza del cúbito (Wafer)**

J. Elorriaga Vaquero<sup>1,2</sup>, C. Valbuena Esteban<sup>1</sup>, J.D. Tovia Torres<sup>1</sup>,  
C. Ramírez Ezquerro<sup>1</sup>, M. Martín Montes<sup>2</sup>

<sup>1</sup> Centro Intermutual de Euskadi. Bilbao.

<sup>2</sup> Hospital San Juan de Dios. Santurce (Vizcaya)

**PO-83 Utilización de anclajes intrarticulares de tipo PushLock® en la desinserción del LCA**

L. Payán Martín, J.M. Ruiz, R. Cortés, I. Claret, J. Aragón

Fundacion Hospital Esperit Sant. Santa Coloma Gramanet (Barcelona)

**PO-84 Artroscopia de codo en pacientes pediátricos**

D. Moreno Romo<sup>1</sup>, J. Fabian Urraza<sup>2</sup>, R. Ullot Font<sup>1</sup>, S. Cepero Campa<sup>1</sup>

<sup>1</sup> Hospital Sant Joan de Déu. Esplugues de Llobregat (Barcelona).

<sup>2</sup> Hospital de Sant Camil. Sant Pere de Ribes (Barcelona)

**PO-85 Nuestra experiencia en suturas meniscales artroscópica en deportistas**

P. Bernáldez Domínguez, D. Cansino Muñoz-Repiso

Hospital de Riotinto. Huelva. TRAUMAINNOVA. Sevilla.

**PO-86 Fijación interna de una fractura de olécranon asistida artroscópicamente**

P. Bernáldez Domínguez, D. Cansino Muñoz-Repiso

Hospital de Riotinto. Huelva. TRAUMAINNOVA. Sevilla.

**PO-87 Tratamiento artroscópico de los traumatismos distales de la clavícula**


A. Hachem, J. Armengol, A. Saborido, C. Tramunt, F. Portabella

Hospital Universitario de Bellvitge. Hospitalet de Llobregat (Barcelona)

**PO-88 Reposición anatómica Bankart a dos niveles (AQM)**

J. Vilaró, J. Gutiérrez, M. Gabarra, J.M.<sup>a</sup> Badia, X. López de Vega,  
A. Ruiz-Cotorro

Hospital de Mataró. Mataró (Barcelona)



# XVIII Curso de Enfermería

**Jueves, 6 de mayo**

08:30-09:30 h Sala Machado-Picasso

## **CURSO BÁSICO DE CIRUGÍA ARTROSCÓPICA**

### **Evolución de la artroscopia en las unidades de CMA**

Moderador: J.A. Zurita

*Hospital Universitario Virgen de las Nieves. Granada*

### **Resumen de la actuación de enfermería en artroscopia**

M.<sup>a</sup> D. Torres

*Hospital Universitario Reina Sofía. Córdoba*

### **La cirugía artroscópica en cirugía mayor ambulatoria: plan de cuidados estandarizado**

M.<sup>a</sup> R. Marfil

*Hospital Universitario Virgen de las Nieves. Granada*

### **Circuito del usuario quirúrgico de artroscopia en la UCMA de Toledo**

C. Garcés


*Hospital Nacional de Parapléjicos. Toledo*

### **Seguridad del paciente**

C. Rejano

*Hospital Universitario Virgen de las Nieves. Granada*





09:30-10:00 h **Sala Machado-Picasso**

**COMUNICACIONES LIBRES**

Moderadora: M.<sup>a</sup> A. Herrera

*Hospital Universitario Virgen de las Nieves. Granada*

**CE-01 Circuito de CMA en pacientes intervenidos de rotura de manguito por vía artroscópica**

M. Amor Cabezuelo García, E. Quirós Sánchez

Hospital Clínico San Carlos. Madrid

**CE-02 Fisioterapia en una acromioplastia con sutura del supraespinoso por vía artroscópica**

M. Nuevo Gayoso, J. Cruz Demeyer, S. Sastre Solsona

Hospital Clínic. Barcelona (ICEMEQ)

**CE-03 Síndrome compartimental: ¿iatrogenia en cirugía prolongada de artroscopia de hombro?**

C. Martínez Harina, A. Muñoz Juaristi, A. Zubia Aguinaga

Hospital Donostia. Osakidetza

**CE-04 Artroscopia de hombro; posición 'beach chair'**

J.M. Huerta Herrera, N. Puigmolé Vicens, P. Daza Sanz,

R. Gorrioz Pérez

Hospital de Palamós. Palamós (Girona)

10:00-10:30 h **Auditorio Manuel de Falla**

**CONFERENCIA MAGISTRAL**

Presentación: Dr. L. Alcocer


*Hospital San Rafael. Madrid*

**Estrategias para el tratamiento de las lesiones meniscales: reparar, reseca, no tocar, injerto meniscal**

Dr. D. Johnson

*Sports Medicine Clinic Carleton University. Ottawa (Canadá)*

10:30-11:00 h **PAUSA-CAFÉ. VISITA A LA EXPOSICIÓN COMERCIAL**



11:00-12:00 h Sala Machado-Picasso

**MESA REDONDA I**

**Actuación de enfermería en artroscopia de hombro**

Moderadora: A. Oliva

*Clínica Inmaculada Concepción. Granada*

**Posicionamientos y anestesia en la artroscopia de hombro**

M.<sup>a</sup> J. Moreno

*Hospital Monográfico Asepeyo. Coslada (Madrid)*

**Instrumentación según patología**

A. Villén

*Hospital Universitario Miguel Servet. Zaragoza*

**Planes de cuidados en artroscopia de hombro**

M. Molina

*Centro de Recuperación y Rehabilitación de Levante.  
Valencia*

12:00-13:30 h Sala Machado-Picasso

**MESA REDONDA II**

**Obtención, conservación y utilización  
de homoinjertos en cirugía artroscópica**

Moderadora: M.<sup>a</sup> V. Barrios

*Hospital Universitario Virgen de las Nieves. Granada*

**Banco Sectorial de Tejidos Granada-Almería**

D. Casero

*Centro Regional de Transfusión Sanguínea y Banco  
Sectorial de Tejidos de Granada y Almería*

**Implante de tejidos. Trasplante meniscal  
por vía artroscópica**


A. Abarca

*Hospital General Universitario Gregorio Marañón. Madrid*

13:30-15:00 h ALMUERZO DE TRABAJO (PLANTA 0)



- 15:00-15:30 h **Sala Machado-Picasso**  
**CURSO DE INSTRUMENTACIÓN DE ARTROSCOPIA BÁSICA**
- 15:30-16:00 h **Sala Machado-Picasso**  
**CURSO DE RECONSTRUCCIÓN ARTROSCÓPICA  
DEL LCA**
- 16:00-17:00 h **Sala Machado-Picasso**  
**TALLER DE ARTROSCOPIA DE HOMBRO**



## Viernes, 7 de mayo

---

08:30-09:30 h Sala Machado-Picasso

### MESA REDONDA III

#### **Actuación de enfermería en la artroscopia de pequeñas articulaciones**

Moderadora: E. Mochón

*Hospital Universitario Virgen de las Nieves. Granada*

#### **Lesión del fibrocartílago triangular**

M. Moreno

*Hospital Laboral Solimat. Toledo*

#### **Actuación de enfermería en artroscopia de codo**

R. Jiménez Barcones

*Hospital MAZ. Zaragoza*

#### **Reducción de las fracturas de muñeca mediante CAM**

A. Muñoz

*Hospital FREMAP. Sevilla*

#### **Lesiones artroscópicas de tobillo.**

#### **Implicación de la enfermería**


D. Roig

*Hospital Provincial de la Misericordia. Toledo*

#### **Ligamentoplastia escafolunar HTT por vía artroscópica**

A. Abarca

*Hospital General Universitario Gregorio Marañón. Madrid*



09:30-10:00 h **Sala Machado-Picasso**

**COMUNICACIONES LIBRES**

Moderador: F. Vacas

*Hospital Universitario Virgen de las Nieves. Granada*

**CE-05 Anestesia y analgesia en artroscopia de hombro con bloqueo interescalénico guiado por ecógrafo**

C. Higuero Piris, M. Robledo García

Hospital Universitario Marqués de Valdecilla. Santander

**CE-06 Técnica de reconstrucción del ligamento cruzado anterior navegado**

G. Pérez Morte, C. Orellana Porras, M. Alonso Hernández,

E. Navarro Correal

Hospital Universitario Vall d'Hebron. Barcelona

**CE-07 Preparación, manipulación y aplicación intraoperatoria del PRGF en cirugía traumatológica**

A. Gimeno, J. Navarro, S. Vizcaino

Fundación García Cugat. Barcelona

**CE-08 Mosaicoplastia con Trufit® más factores de crecimiento plaquetarios. Instrumentación y técnica**

M.ª Á. Castellanos Tejero, R. Pinar Lorente, R. Crespo Romero

Hospital La Mancha Centro. Alcázar de San Juan (Ciudad Real)

10:00-10:30 h **Auditorio Manuel de Falla**

**CONFERENCIA MAGISTRAL**

Presentación: Dr. M. Zabala

*Clínica Inmaculada Concepción. Granada*


**La cadera en resorte.**

**Enfoque terapéutico por artroscopia**

Dr. V. Ilizaliturri

*Instituto Nacional de Rehabilitación. México*

10:30-11:00 h **PAUSA-CAFÉ. VISITA A LA EXPOSICIÓN COMERCIAL**



11:00-12:00 h Sala Machado-Picasso

**MESA REDONDA IV**

**Artroscopia de cadera: indicaciones, portales y técnicas básicas**

Moderador: T. Mañas

*Hospital Clínico San Cecilio. Granada*

**Artroscopia de cadera: posición, anatomía, portales de entrada y material necesario**

J.M. Huerta

*Hospital de Palamós. Girona*

C. Izquierdo

*Hospital Monográfico Asepeyo. Coslada (Madrid)*

12:00-13:30 h Sala Machado-Picasso

**MESA REDONDA V**

**Prevención de las lesiones vasculares y nerviosas por el uso de isquemias, tracciones, contenciones físicas y posicionamiento en quirófano**

Moderadora: R.Y. Mosquera

*Hospital Universitario Virgen de las Nieves. Granada*

**Prevención de las lesiones neurovasculares, cutáneas y corporales en artroscopia de hombro**


M. Cansado

*Hospital MAZ. Zaragoza*

**Prevención de riesgos de la enfermería en un quirófano de artroscopia**

A. Rubio

*Hospital Clínico Valencia*



**Prevención de lesiones vasculares y nerviosas por uso de isquemias, tracciones, contenciones físicas y posicionamiento en quirófano.**

F.E. Vacas

*Hospital Universitario Virgen de las Nieves. Granada*

**Prevención de lesiones por el uso de manguitos de isquemia**

Y. Pizarro

*Hospital General Universitario Gregorio Marañón. Madrid*

13:30-15:00 h ALMUERZO DE TRABAJO (PLANTA 0)

15:00-15:30 h Auditorio Manuel de Falla

**CONFERENCIA MAGISTRAL**

Presentación: Dr. S. Massanet

*Clínica Juaneda Ciutadella. Menorca.*

*Policlínica Miramar. Palma de Mallorca*

**Técnicas y límites en las reparaciones: manguito**

Dr. J. Randle

*Southlake Regional Health Centre, Newmarket.*

*Ontario (Canadá)*

15:30-16:30 h Sala Machado-Picasso

**TALLER DE ARTROSCOPIA DE CADERA**

16:30-17:30 h Sala Machado-Picasso

**CURSO DE ARTROSCOPIA DE PEQUEÑAS ARTICULACIONES**

21:30 h **CENA DE CLAUSURA** (La Mamunia)

*Nota: Salida de autocares a las 21:00 h desde el Palacio de Exposiciones y Congresos de Granada*

## Sesión de pósters

### PE-01 **Medidas de protección y aislamiento del paciente en la artroscopia de hombro**

T. Nualart, J. Pino

Hospital de Sant Celoni. Barcelona

### PE-02 **Actuación quirúrgica de enfermería en la artroscopia de muñeca**

A. Pérez Caballero, E. Peñataro Pintado, M. Castilla Sierra,  
M.<sup>a</sup> J. Arch Pinto, M.<sup>a</sup> M. Flores González, J.E. Borràs Mondragón

Hospital de Terrassa

### PE-03 **Sutura del manguito rotador -Bankart- acromioplastia. Papel de enfermería en una revisión clínica**

J. Gómez González-Laganá, E. Gómez López<sup>2</sup>, M.<sup>a</sup> L. Gómez López<sup>2</sup>

<sup>1</sup> Hospital Universitario Puerta del Mar. Cádiz.

<sup>2</sup> Hospital Universitario Son Dureta. Palma de Mallorca

### PE-04 **Pushlock: sutura sin nudos en la inestabilidad de hombro**

C. García Aguilera, B. Sancho Agudo, M.<sup>a</sup>A. Lera Hernández

Fraternidad Muprespa

### PE-05 **Guía quirúrgica de enfermería en sutura meniscal**

A. Alsina Casar, C. Aparicio Llobet, M. García Fernández, S. Garnacho  
Núñez, S. Herrera Jiménez, B. Labeau Gratadour, R. Tудо Puig

Mutual Copérnico. Barcelona

### PE-06 **Actuación de enfermería en la artroscopia de cadera**

R. Montero Arroyo, G. Calvo, R. Pastor, G. Perez, E. Galiano

Hospital General Universitario Gregorio Marañón Madrid

### PE-07 **Procedimiento de enfermería en la plastia del ligamento cruzado anterior**

A. Marín Vidal, V. Mimblero Gutiérrez

Fundació Hospital/Asil de Granollers. Barcelona

### PE-08 **Actuación/papel/Rol de enfermería en ozonoterapia en Traumatología**

S. Vizcaíno Navarro, J. Navarro Lorente, A. Gimeno Fonollosa


Fundación García Cugat. Barcelona

### PE-09 **Utilización de PRGF en la regeneración tisular**


A. Gimeno Fonollosa, J. Navarro Lorente, S. Vizcaino Navarro

Fundación García Cugat. Barcelona





- PE-10 Valoración de diferentes métodos para reducir el sangrado en artroscopia y los aspectos importantes para enfermería**  
E.M.<sup>a</sup> Escudero Lázaro, F.J. Figuera Rojas, R. Gallego López,  
R. Llorens Ortega  
Consorci Sanitari de Terrassa
- PE-11 Aplicación del plan de cuidados en el paciente en el que se va a realizar artroscopia de hombro**  
M. Moreno, M. Maestro, P. Madroñal, M.<sup>a</sup>L. Giraldo  
Hospital San Juan de Dios. Bormujos (Sevilla)
- PE-12 Posiciones quirúrgicas en artroscopia. Cuidados de los enfermeros**  
J.E. Partida Márquez, R. Robledo Cuevas, E. Gutiérrez Granados,  
G. Jiménez Fernández, E. Montes Martínez  
Hospital Universitario Príncipe de Asturias. Alcalá de Henares (Madrid)
- PE-13 Artroscopia de hombro. Correcta preparación para la prevención de complicaciones**  
E. Montes Martínez, G. Jiménez Fernández, R. Robledo Cuevas,  
J.E. Partida Márquez, E. Gutiérrez Granados  
Hospital Universitario Príncipe de Asturias. Alcalá de Henares (Madrid)
- PE-14 Importancia de los cuidados de los enfermeros para minimizar la ansiedad y el estrés en la intervención de artroscopia de rodilla**  
M.<sup>a</sup>M. Flores González, N. Garriga Peralta, N. Puig Feliu,  
L. Estrada Tor, M.<sup>a</sup>R. Siguenza Orriols, P. Bujan Saus  
Hospital Sant Bernabé. Berga (Barcelona)
- PE-15 Descripción anatómica del complejo articular del hombro. ¿Qué debemos conocer los profesionales de enfermería?**  
V. Domínguez Rivada  
Hospital de Palamós. Palamós (Girona)
- PE-16 Desinfección, lavado, cuidados y esterilización del material de artroscopia**  
M.<sup>a</sup>J. Bueno Galán, M.<sup>a</sup> I. Manzano Jiménez, M.<sup>a</sup>J. Díaz Sánchez,  
E. Bolívar Ruiz, M.<sup>a</sup>J. Yáñez Jiménez  
Hospital Universitario Virgen de las Nieves. Granada
- PE-17 Preparación del campo quirúrgico en artroscopia de hombro. Nuestro modo de actuación en decúbito lateral y tracción**  
N. Diarte Cabanillas, R. Jiménez Barcones, M. Cansado García,  
C. Salvador Calvera, J.L. Ávila Lafuente, J.M. García Pequerul  
Hospital MAZ. Zaragoza



**PE-18 Funciones del auxiliar de enfermería en una unidad de cirugía mayor ambulatoria/artroscopia**

M.<sup>ª</sup>J. Bueno Galán, M.<sup>ª</sup>J. Díaz Sánchez, M.<sup>ª</sup>I. Manzano Jiménez  
Hospital de Traumatología. Granada

**PE-19 Importancia de los cuidados de enfermería en intervenciones de CMA: artroscopia de rodilla.**

G. Puertas, J. Fernández Ramos, S. Craviotto Valle  
EP Hospital de Poniente. El Ejido (Almería)

**PE-20 Anestesia del plexo braquial ecoguiada para artroscopia del miembro superior**

S. Llobera, E. Íñiguez, M. Sánchez de las Matas, P. Coloma, M. Pérez, Y. Gómez  
Hospital Universitario Fundación Alcorcón. Alcorcón (Madrid)

**PE-21 Prevención de infección intraoperatoria en ligamentoplastia con una segunda profilaxis antibiótica. Estudio preliminar**

E. Íñiguez, M. Sánchez de las Matas, P. Coloma, S. Llobera, G. Fernández, A.B. Martínez  
Hospital Universitario Fundación Alcorcón. Alcorcón (Madrid)

**PE-22 Actuación de enfermería en el bloqueo ecoguiado interescalénico en artroscopia de hombro**

P.M. Ramírez, L. Calatayud Góme, I. Sanz Alcolea, F. Ruiz Lumbreras  
Hospital General de Ciudad Real

**PE-23 Hoja de recogida de datos. Revisión del confort en artroscopia de cadera**

Núria Munté i Prunera  
Hospital Sant Pau i Santa Tecla. Tarragona

**PE-24 Participación de enfermería en la sutura artroscópica de hombro**


M.Á. Montero Castañar<sup>1</sup>, E. García Ortega<sup>2</sup>, M.<sup>ª</sup>J. Moreno Rodríguez<sup>3</sup>  
<sup>1</sup> Hospital Universitario de Fuenlabrada. Fuenlabrada (Madrid).  
<sup>2</sup> Hospital Moncloa. Madrid.  
<sup>3</sup> Hospital Monográfico de Traumatología y Ortopedia. Coslada (Madrid)

**PE-25 Elaboración e implementación de un nuevo procedimiento quirúrgico: artroscopia de cadera**


P. Aguilera Díaz, R. Bonamusa Ventura, R. Pujol Alcántara, M. Bengoetxea López, C. Gómez Vigo  
Hospital de Mataró. Consorci Sanitari del Maresme. Barcelona

**PE-26 Plexo interescalénico en artroscopia para conseguir EVA 0**

M.<sup>ª</sup>C. Rivas Fernández, R. García Morán  
Hospital Comarcal de Blanes. Blanes (Girona)



- PE-27 Importancia del consentimiento informado en la intervención de artroscopia de rodilla**  
M.ªM. Flores González, N. Garriga Peralta, N. Puig Feliu,  
L. Estrada Tor, M.ªR. Sigüenza Orriols, P. Bujan Saus  
Hospital Sant Bernabé. Berga (Barcelona)
- PE-28 Proceso de atención de enfermería en el paciente sometido a cirugía artroscópica de hombro**  
M. Moreno, M. Maestro, P. Madroñal, M.ªL. Giraldo  
Hospital San Juan de Dios. Bormujos (Sevilla)
- PE-29 Artroscopia de codo. Técnica en decúbito prono**  
M.ªÁ. Garde Agudo, I. Ayensa Mezquiriz, I. Casado Pérez,  
R. Garbayo Peralta  
Clínica Ubarmin. Pamplona
- PE-30 Artroscopia de muñeca**  
R. Garbayo Peralta, M.ªÁ. Garde Agudo, I. Ayensa Mezquiriz,  
I. Casado Pérez  
Clínica Ubarmin. Pamplona
- PE-31 Limpieza y mantenimiento del material artroscópico**  
C. Fernández Noves, J. Márquez Jiménez  
H.U. Neurotraumatológico. Complejo Hospitalario de Jaén
- PE-32 Diagnósticos de enfermería y problemas interdependientes en cirugía artroscópica de hombro**  
M. Lampérez Bueno  
Hospital Universitario Miguel Servet. Zaragoza
- PE-33 Protección de los dedos traccionados en la artroscopia de muñeca**  
F. Muñoz García  
Hospital Monográfico Asepeyo. Coslada (Madrid)
- PE-34 Atención de enfermería en la artroscopia de la primera articulación metatarsofalángica**  
J. Alonso Fernández, M. Arias García, A.G. Azpilcueta Domínguez,  
B. Durán Romasanta, M.ªJ. Muñiz Agrelo, A.B. Otero López,  
K. Redondo Souto, M. Sánchez Alvite, I.A. Vázquez Castelos,  
C. Viqueira Fariña  
USP-Hospital Santa Teresa. A Coruña
- PE-35 Una visión diferente: artroscopia de cadera**  
A. Camps Llumà, R. Luque Ruiz  
Asepeyo. Sant Cugat (Barcelona)
- PE-36 Estandarización visual de la técnica Bio- TransFix para enfermería**  
M. Sindreu Vilanova, A. Bravo Calvo  
Consorci Sanitari de l'Alt Penedès. Vilafranca del Penedés (Barcelona)



**PE-37 Reparación del manguito de los rotadores (Corkscrew)**

R.Á. García García, J. Ruiz Zurita  
Hospital Clínico San Cecilio. Granada

**PE-38 Prevención de lesiones iatrogénicas en pacientes intervenidos de artroscopia de hombro**

M.C. Marco, C. Bujalance, N. Sánchez, I. Munill, R.M. Uñó, V. Fontboté  
Hospital de Sabadell. Corporació Sanitària Parc Taulí. Sabadell (Barcelona)

**PE-39 Intervenciones de enfermería en la cirugía del LCA en CMA. Nuestra experiencia**

C. Bujalance, N. Sánchez, M.C. Marco, I. Munill, R.M. Uñó, V. Fontboté  
Hospital de Sabadell. Corporació Sanitària Parc Taulí. Sabadell (Barcelona)

**PE-40 Características de los pacientes intervenidos de artroscopia de hombro**


M. Banús Puigivila, S. Segovia Simón, G. Clotet Argemir,  
E. Chirveches Pérez, L. Bigas Cunill, R. Clos Molina  
Área Quirúrgica del Hospital General de Vic. Vic (Barcelona)

**PE-41 Riesgos en la cirugía artroscópica**

A. Deulofeu, L. Espinosa, Y. Sánchez  
Hospital Sta. Caterina. Girona

**PE-42 Palo al agua. Artroscopia fastidiosa de hombro engorrosa**

M.<sup>a</sup> P. Llorens Isant, M. Escuer Vendrell, M.<sup>a</sup>C. Sánchez Barea,  
M.<sup>a</sup> E. Riu Villanueva  
Hospital Santa Maria. Lleida



## Entrega de premios

---

La Asociación Española de Artroscopia en el XXVIII Congreso de dicha Asociación, otorgará los siguientes premios:

1. Premio al mejor artículo publicado en la revista *Cuadernos de Artroscopia*
2. Premio a la mejor comunicación oral presentada en el XXVIII Congreso de la AEA
3. Premio al mejor póster presentado en el XXVIII Congreso de la AEA (sólo de entre los seleccionados para presentación oral)
4. Premio a la mejor comunicación oral presentada en el XVIII Curso de Enfermería
5. Premio al mejor póster presentado en el XVIII Curso de Enfermería
6. Dos becas para proyectos de investigación de dos años de duración (valoradas en 6.000 €); con el compromiso de la publicación en la revista *Cuadernos de Artroscopia* al terminar el proyecto



## Información de interés

### Sede del Congreso

Palacio de Exposiciones y Congresos de Granada  
Paseo del Violón s/n. 18006 Granada. Tel.: 958 246 700 • Fax: 958 246 702

### Secretaría técnica

Grupo Acción Médica  
c/ Fernández de la Hoz, 61. 28003 Madrid. Tel.: 91 536 08 14 • Fax: 91 536 06 07  
congresosmadrid@accionmedica.com

### Agencia de viajes

Gabo Travel  
c/ Fernández de la Hoz, 61. 28003 Madrid. Tel.: 91 456 12 79 • Fax: 91 456 09 35

### Página web

[www.aeartroscopia.com](http://www.aeartroscopia.com)

Sponsor Oro




Sponsor Plata




Sponsor Bronce






## Entidades colaboradoras

---





# Simplicidad, Poder y Control

- Sistema de protección de ópticas
- Control de potencia desde pedal
- Succión óptima

 **smith&nephew**  
**SISTEMA DYONICS<sup>+</sup> RF**  
La radiofrecuencia en artroscopia

