

Madrid
3^{er} Congreso conjunto
AEA-SEROD 2015



3^{er} Congreso conjunto AEA-SEROD

3rd Joint AEA-SEROD Congress

XXXIII Congreso de la Asociación
Española de Artroscopia (AEA)

XXXIV Congreso de la Sociedad
Española de la Rodilla (SEROD)

XXIV Congreso de Enfermería
en Artroscopia y Rodilla



22-24 abril 2015

Madrid

Hotel Meliá Castilla

PROGRAMA CONGRESO



ÍNDICE

Información General	04
Presentación	05
Comités	06
Ponentes Internacionales	07
Mapa de situación	08
Exposición comercial	09-10
Areas de Interés	11-18
Esquema Científico	19-21
Programa Científico	
Miércoles 22 de abril	22
Jueves 23 de abril	27
Viernes 24 de abril	32
Cirugía en directo	36
Taller Comida	36
XXIV Congreso de Enfermería	37



INFORMACIÓN GENERAL

Sede del Congreso

Hotel Meliá Castilla

Capitán Haya 43. 28020 Madrid

Tel.: +34 91 567 50 76



Inscripciones

SOCIOS AEA-SEROD:	585€
NO SOCIOS AEA-SEROD:	635€
RESIDENTE AEA-SEROD:	350€
ENFERMERIA AEA-SEROD:	365€
ESTUDIANTES AEA-SEROD:	79€

Páginas web

www.aea-serod2015.com

www.aeartroscopia.com

www.serod.org

Cena Congreso AEA-SEROD

La Cena AEA SEROD 2015 tendrá lugar el jueves 23 de abril a las 21:00 h en el Hotel NH Eurobuilding, situado a 5 minutos de la sede del Congreso, el Hotel Meliá Castilla. El Hotel NH Eurobuilding ha sido totalmente renovado en el año 2014 y se ha convertido en uno de los iconos de diseño y funcionalidad de la ciudad de Madrid. La cena será servida por el prestigioso chef Paco Roncero, considerado uno de los mejores cocineros de España.

Donativo de 5 euros a una ONG en el momento de recoger el tíquet invitación **Plazas limitadas**

Hotel NH Collection Madrid Eurobuilding · Calle de Padre Damián, 23, 28036 Madrid

SECRETARÍA TÉCNICA

Torres Pardo

Nàpols 187, 2º - 08013 Barcelona

T. +34 93 246 35 66 - F. +34 93 231 79 72

e.torres@torrespardo.com

www.torrespardo.com

VIAJES Y ALOJAMIENTO

Travel And Accommodation

Departamento de congresos

C/ Fernández de la Hoz, 40 · 28010 Madrid

Tlf. +34 91 319 19 43 - Fax. +34 91 310 36 35

congresos@transocean.es

PRESENTACIÓN



Estimados compañeros y compañeras,

Quiero daros las gracias por asistir al 3^{er} Congreso Conjunto de la AEA y SEROD que se celebra en Madrid los días 22 al 24 de Abril de 2015.

Hemos trabajado duro para elaborar este programa que os adjunto. Espero que os resulte interesante.

Como comprobaréis el programa es intenso y muy variado incluyendo cirugías en directo, mesas redondas, mesas de residentes, conferencias magistrales, cursos de instrucción fuegos cruzados, simposios basados en casos clínicos, sesiones de vídeo técnicas, comunicaciones libres, etc.

Además de los expertos nacionales este año contamos con 34 ponentes internacionales de 10 países incluyendo miembros de la prestigiosa Warthog Society de la Cleveland Clinic Foundation.

Trataremos todos los temas científicos de mayor actualidad y habrá sesiones novedosas de cómo elaborar y desarrollar tu marca digital, Apps útiles en COT, los distintos modelos para desarrollar y gestionar tu actividad profesional y una mesa en la que destacados deportistas nos darán la visión de su lesión en una entrevista coloquio moderada por un periodista.

Para los momentos de ocio, Madrid es una ciudad vibrante con mucho que ofrecer. Las cenas de Ponentes y de Gala del Congreso serán servidas por el afamado Chef Paco Roncero.

Bienvenidos a Madrid!

Manuel Leyes

Presidente del Comité Organizador



COMITÉ ORGANIZADOR

Presidente

Manuel Leyes Vence

Presidente de Honor

Pedro Guillén García

Vicepresidente

Javier Vaquero Martín

Secretario

María González Salvador

Vocales

Samuel Antuña Antuña
Emilio Calvo Crespo
Miguel del Cerro Gutiérrez
Pablo de la Cuadra Vígili
Pedro J Delgado Serrano
Gloria López Hernández
Oliver Marín Peña
Miguel Angel Ruiz Iban
Raúl Torres Eguía
José Silberberg Muiño
Jesús Vilá y Rico

COMITÉ ASESOR

Coordinador Científico AEA/SEROD

Juan Ramón Valentí Nin

Miembros

Ricardo Cuellar
Antonio Maestro
Juan Carlos Monllau
Rafael Muela

COMITÉ CIENTÍFICO

Presidente

Francisco Forriol

Vicepresidente

Juan Ramón Valentí

Secretario

José María Altisench

Vocales

Rafael Arriaza
Angel Calvo
Antonio Cruz
Ricardo Cuéllar
Francisco Maculé
Juan Ribera Zabalbeascoa
Francesc Soler
Marc Tey

JUNTA DIRECTIVAS AEA - SEROD



Presidente

Dr. Ángel Calvo Díaz

Vicepresidente

Dr. Ricardo Cuéllar Gutiérrez

Secretario

Dr. Rafael Otero Fernández

Tesorero

Dr. Juan Sarasquete Reiriz

Vocales

Dr. Pablo Eduardo Gelber Ghertner
Dr. José Luis Prieto Deza
Dr. Francesc Soler Romagosa



Presidenta

Dra. Elvira Montañez Heredia

Vicepresidente

Dr. Francisco Maculé Beneyto

Secretario

Dr. Joan Leal Blanquet

Tesorero

Dr. Enric Castellet Feliu

Vocales

Dr. Óscar Ares Rodríguez
Dr. Vicenç León Muñoz
Dra. M^a Luisa Bertrand García
Dr. Manuel Leyes Vence
Dr. Francisco Javier Montilla Jiménez

PONENTES INTERNACIONALES



ALEMANIA

Jens Agneskirschner



ARGENTINA

Francisco D'Angelo
Daniel Slullitel



FRANCIA

Pierre Abadie
Christophe Charousset
Nicolas Graveleau
Jean Kanny
Philippe Valenti



HOLANDA

Niek Van Dijk



ITALIA

Andrea Atzei
Alessandro Castagna
Fabio Cattani
Matteo Denti



MÉXICO

Victor Ilizaturri
Jorge Negrete
Luis Antonio Núñez



PORTUGAL

Pedro Dantas
Joao Espregueira
Joao Gamelas
Helder Pereira
Paulo Rego
Alcindo Silva
Ricardo Varatojo



REINO UNIDO

David Barrett
William F. Jackson
Damian Griffin



SUIZA

Stefan Eggli
Erik Montesinos Berry



USA

John Bergfeld
Michael B. Cross
Chris Kaeding
Dave McAllister
Kurt Spindler
Jordi Vega

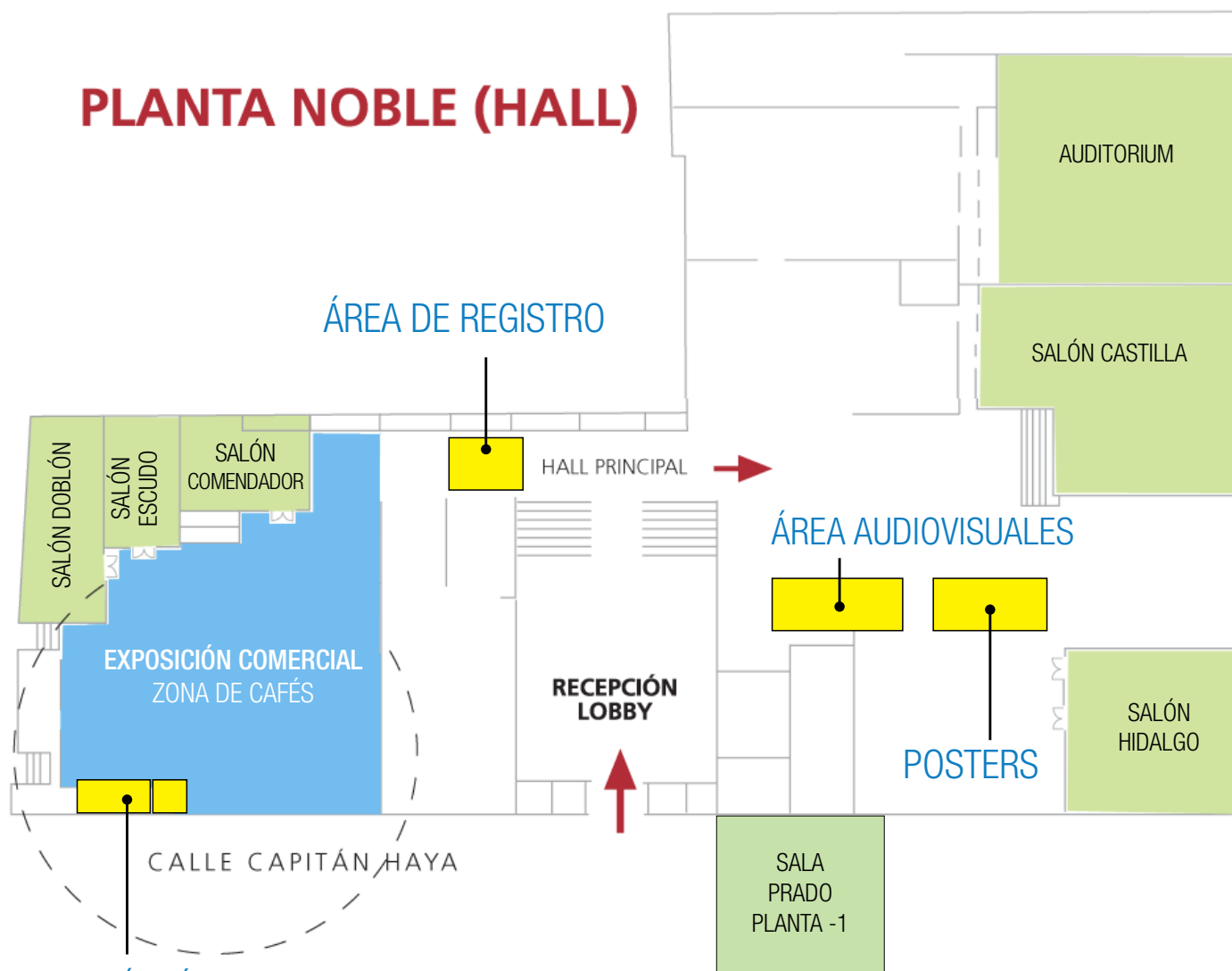
SOCIEDAD INVITADA

The Warthog Society
Cleveland Clinic Sports Health
Alumni Association



MAPA DE SITUACIÓN

PLANTA NOBLE (HALL)



SECRETARÍA TÉCNICA



Secretaría AEA
Secretaría SEROD

EXPOSICIÓN COMERCIAL



Secretaría AEA
 Secretaría SEROD

PLANTA NOBLE (HALL)
MAPA DE SITUACIÓN





EXPOSICIÓN COMERCIAL

EMPRESA	ESTAND
A2C	46
ARTHREX	11-12-13-14
BAUSCH	21
BIOMET-ZIMMER	17-18-19-20
BBRAUN	28
DEPUY-SYNTHES	41-42
ESSKA	34
EXACTECH	43
FUTURIMPLANTS	37
HEMACLEAR-MULTIFLUX	2
JFL IMPLANTS	10
KARL STORZ	38
LINK	1
LINVATEC	5-6-7
MBA	3
MEDCOMTECH	40
MEDI BAYERUTH	36
MOXIMED	35
PALEX MEDICAL	44
PIRAMAL	39
PROTEAL	22
SANOFI	9
SMITH & NEPHEW	23-24-25-26
SOBI	45
STRYKER	29-30-31-32
SURGIVAL	4
ZAMBON	8

ÁREAS DE INTERÉS

RODILLA

MIÉRCOLES 22 DE ABRIL

08.30-09.30 h · AUDITORIO

CURSO DE INSTRUCCIÓN 1 - RODILLA

PLANIFICACIÓN DE UN RECAMBIO DE PRÓTESIS DE RODILLA

Coordinador: Francisco Maculé Beneyto

09.30-10.30 h · AUDITORIO

SIMPOSIO 1 - RODILLA

UTILIZACIÓN DE LA NAVEGACIÓN EN CIRUGÍA DE RODILLA

Coordinador: José Antonio Guerrero

11.30-13.00 h · AUDITORIO

MESA REDONDA 1 - RODILLA

ACTUALIZACIÓN EN REEMPLAZO DE RODILLA

Coordinador: Javier Vaquero

11.30-12.30 h · SALA CASTILLA

MESA REDONDA 3 - RODILLA

MEDICINA BASADA EN LA EVIDENCIA EN LAS LESIONES DE LOS LIGAMENTOS COLATERALES

Coordinador: Vicenç León

12.30-13.30 h · SALA CASTILLA

MESA REDONDA 6 - RODILLA

PLASTIAS EXTRAARTICULARES DE RODILLA. INDICACIONES. TÉCNICA QUIRÚRGICA Y RESULTADOS

Coordinadores: Pablo de la Cuadra - Rafael Otero

13.00-13.30 h · AUDITORIO

CONFERENCIA 2

LO QUE NO ESTÁ ESCRITO EN LOS LIBROS SOBRE LA RODILLA

Pedro Guillén. Madrid

15.30-17.00 h · AUDITORIO

MESA REDONDA 8 - RODILLA

LA REACCIÓN FRENTE A LA LESIÓN EN EL DEPORTISTA PROFESIONAL

Coordinadores: Antonio Maestro - Gaspar Rosety

15.45-16.45 h · SALA CASTILLA

SIMPOSIO 4 - RODILLA

LESIONES MULTILIGAMENTOSAS DE RODILLA CON LESIÓN DEL APARATO EXTENSOR

Coordinador: Pablo Gelber

16.45-17.15 h · SALA CASTILLA

CONFERENCIA 5

PESADILLAS EN RECONSTRUCCIÓN MULTILIGAMENTARIA DE RODILLA

Daniel Slullitel. Argentina

17.00-17.30 h · AUDITORIO

CONFERENCIA 3

THE TREATMENT OF EARLY OA IN THE ACLR KNEE

Matteo Denti. Italia

17.15-18.45 h · SALA CASTILLA

FUEGO CRUZADO 4 - RODILLA

CONTROVERSIAS EN LA RECONSTRUCCIÓN DEL LCA

Coordinadores Rafael Arriaza - Xavier Pelfort



RODILLA

JUEVES 23 DE ABRIL

08.30-09.30 h · SALA HIDALGO
CURSO DE INSTRUCCIÓN 6 - RODILLA
INESTABILIDAD POSTPLASTIA DE LCA
Coordinador: Silvio Villaescusa

08.00-09.30 h · SALA CASTILLA
CURSO DE INSTRUCCIÓN 7 - RODILLA
ALGORITMO TERAPÉUTICO EN LA INESTABILIDAD FEMOROPATELAR
Coordinador: Vicente Sanchís Alfonso

09.30-10.30 h · SALA HIDALGO
MESA REDONDA 11 - RODILLA
USO CLÍNICO DE TERAPIAS CELULARES EN LAS LESIONES DEGENERATIVAS DEL CARTÍLAGO
Coordinador: Francesc Soler Ramagosa

09.30-10.30 h · SALA CASTILLA
MESA REDONDA 12 - RODILLA
TRATAMIENTO DE LA OSTEOCONDritis DISECANTE EN NIÑOS Y ADOLESCENTES
Coordinador: David Moreno Romo

09.30-10.30 h · SALA ESCUDO
SIMPOSIO 7 - RODILLA
PATOLOGÍA DEL APARATO EXTENSOR DE LA RODILLA
Coordinador: Andrés Valentí

10.30-11.00 h · SALA HIDALGO
CONFERENCIA 8
INDICACIONES EXTREMAS DE LAS PRÓTESIS DE RODILLA EN EL TRATAMIENTO DE LA GONARTROSIS
Joao Gamelas. Portugal

10.30-11.00 h · SALA CASTILLA
CONFERENCIA 9
EVOLUCIÓN HISTÓRICA DE LA CIRUGÍA DEL LCA EN ESPAÑA
Antonio Estevez. Madrid

11.30-12.30 h · SALA HIDALGO
SIMPOSIO 8 - RODILLA
PRÓTESIS DE RODILLA DOLOROSA
Coordinador: Enric Castellet Feliu

11.30-12.30 h · SALA CASTILLA
SIMPOSIO 9 - RODILLA
REVISIÓN DE LA PLASTIA DE LCA
Coordinador: Ramón Cugat

11.30-12.30 h · SALA ESCUDO
SIMPOSIO 10 - RODILLA
FRACTURAS PERIPROTÉSICAS DE RODILLA
Coordinadores: Oscar Ares, Francisco Maculé

12.30-12.50 h · SALA HIDALGO
CONFERENCIA 12
EVOLUTION OF OXFORD UKA DESIGN OVER 37 YEARS
William Jackson. UK

12.50-13.10 h · SALA HIDALGO
CONFERENCIA 13
BICOMPARTMENTAL RESURFACING - IS IT REALLY WORTH IT?
David Barret. UK

12.30-13.00 h · SALA CASTILLA
CONFERENCIA 14
IMPORTANCE OF MENISCUS BIOLOGY AND BIOMECHANICS IN REPAIRING AND REPLACEMENT
Joao Espregueira Mendes. Portugal

13.10-13.30 h · SALA HIDALGO
CONFERENCIA 16
RETAINING BOTH CRUCIATES: XPA ARTHROPLASTY
William Jackson. UK

13.00-13.30 h · SALA ESCUDO
CONFERENCIA 17
FRACTURAS DE MESETA TIBIAL
Aleix Vidal. Barcelona

13.00-14.00 h · SALA CASTILLA
MESA SETRADE - RODILLA
CONTROVERSIAS EN LAS LESIONES CARTILAGINOSAS
Coordinador: Fernando Baró

16.00-17.00 h · SALA CASTILLA
SIMPOSIO 12 - RODILLA
MI PEOR CASO EN ARTROPLASTIA DE RODILLA. ¿CÓMO LO SOLUCIONÉ?
Coordinadora: M^a Luisa Bertrand García

17.00-17.30 h · SALA CASTILLA
CONFERENCIA 19
PERIPROSTHETIC JOINT INJECTION
Michael B Cross. USA

RODILLA

VIERNES 24 DE ABRIL

08.30-10.00 h · DOBLÓN

CURSO DE INSTRUCCIÓN 12 - RODILLA

ARTROSIS DEL COMPARTIMENTO LATERAL
DE LA RODILLA

Coordinadora: Elvira Montañez Heredia

10.00-12.00 h · AUDITORIO

MESA REDONDA 18 - RODILLA

WARTHOG SOCIETY MEETING
TODO LO QUE SIEMPRE HAS QUERIDO SABER
DEL LCP

Coordinador: Manuel Leyes

11.00-12.00 h · SALA DOBLÓN

FUEGO CRUZADO 7 - RODILLA

EFICACIA DE LOS FACTORES DE CRECIMIENTO
PLAQUETARIOS EN LA ARTROSIS DE RODILLA

Coordinador: Miguel Angel Ruíz Iban

12.30-14.30 h · AUDITORIO

MESA REDONDA 22 - RODILLA

ACTUALIZACIÓN EN EL TRATAMIENTO
DE LA RUPTURA DEL LCA

Moderador: Joan Carles Monllau

12.30-13.30 h · SALA DOBLÓN

FUEGO CRUZADO 9 - RODILLA

CONTROVERSIAS EN PRÓTESIS PRIMARIA
DE RODILLA

Coordinador: Francisco Montilla

14.00-14.30 h · AUDITORIO

CONFERENCIA 26

50 YEARS WITH THE ANTERIOR CRUCIATE LIGAMENT
IN THE UNITED STATES: FROM OBSCURITY TO
PRE-EMINENCE

John Bergfeld. USA

13.30-14.30 h · SALA DOBLÓN

FUEGO CRUZADO 10 - RODILLA

CONTROVERSIAS EN CIRUGÍA DE REVISIÓN
DE ARTROPLASTIA TOTAL DE RODILLA

Coordinador: Joan Leal

14.00-14.30 h · SALA CASTILLA

CONFERENCIA 27

EVITANDO QUE EL TRATAMIENTO SEA PEOR
QUE LA LESIÓN DE MENISCO

Luis Antonio Núñez. México





CADERA

MIÉRCOLES 22 DE ABRIL

08.30-09.30 h · SALA HIDALGO

CURSO DE INSTRUCCIÓN 2 - CADERA

ARTROSCOPIA AVANZADA DE CADERA. PATOLOGÍA PERIARTICULAR

Coordinador: Luis Pérez Carro

15.45-16.45 h · SALA HIDALGO

SIMPOSIO 3 - CADERA

LA CADERA DEL ADULTO JOVEN. DESDE LA DISPLASIA AL ATRAPAMIENTO FÉMOROACETABULAR.

MANEJO ABIERTO Y ARTROSCÓPICO

Coordinador: Marc Tey

16.45-17.15 h · SALA HIDALGO

CONFERENCIA 4

OTRAS INDICACIONES EN ARTROSCOPIA DE CADERA (ADOLESCENTES/FRACTURAS)

Víctor Ilizaliturri. México

17.15-18.00 h · SALA HIDALGO

FUEGO CRUZADO 1- CADERA

ARTROSCOPIA DE CADERA.

ABORDAJE FUERA ADENTRO O DENTRO FUERA

Coordinador: Ricardo Cuéllar

JUEVES 23 DE ABRIL

16.00-17.00 h · SALA HIDALGO

SIMPOSIO 11 - CADERA

LÍMITES Y FRACASOS DE LA ARTROSCOPIA DE CADERA

Coordinador: José Boris García Benitez

VIERNES 24 DE ABRIL

08.30-10.00 h · SALA HIDALGO

CURSO DE INSTRUCCIÓN 10 - CADERA

ARTROSCOPIA DE CADERA. PATOLOGÍA INTRAARTICULAR

Coordinador: Raúl Torres

10.00-11.30 h · SALA HIDALGO

MESA REDONDA 19 - CADERA

PRESENTE Y FUTURO EN LA ARTROSCOPIA DE CADERA

Coordinador: Oliver Marín

12.30-13.00 h · SALA HIDALGO

CONFERENCIA 23

TRATAMIENTO DE LAS LESIONES CONDRALES EN PACIENTES CON ATRAPAMIENTO FÉMOROACETABULAR

Damian Griffin. UK

13.00-13.30 h · SALA HIDALGO

CONFERENCIA 24

DISPLASIA DE CADERA

¿TRATAMIENTO ARTROSCÓPICO Y/O ABIERTO?

Paulo Rego. Portugal

HOMBRO-CODO



MIÉRCOLES 22 DE ABRIL

08.30-09.30 h · SALA CASTILLA
CURSO DE INSTRUCCIÓN 3 - HOMBRO
LESIONES DEL SUBESCAPULAR
Coordinador: Antonio Cruz Cámara

08.30-09.30 h · SALA DOBLÓN
CURSO DE INSTRUCCIÓN 4 - CODO
ARTROSCOPIA DE CODO
Coordinador: Samuel Antuña

09.30-10.30 h · SALA DOBLÓN
SIMPOSIO 2 - CODO
UTILIDAD DE LA ARTROSCOPIA EN LAS FRACTURAS
DE CODO
Coordinador: Pedro Bernáldez

15.45-16.45 h · SALA DOBLÓN
SIMPOSIO 5 - HOMBRO
LA LUXACIÓN AC. ¿CUÁNDO Y CÓMO FIJARLA?
Coordinador: Juan Sarasquete Reiriz

16.45-17.15 h · SALA DOBLÓN
CONFERENCIA 6
EVOLUCIÓN HISTÓRICA DE LA CIRUGÍA DE LA
INESTABILIDAD
Jesús Ferrer. Madrid

17.15-18.15 h · SALA DOBLÓN
FUEGO CRUZADO 1- HOMBRO
CONTROVERSIAS EN LA LUXACIÓN RECIDIVANTE
DE HOMBRO
Coordinador: Fernando Marco

18.15-19.15 h · SALA DOBLÓN
FUEGO CRUZADO 4 - HOMBRO
CONTROVERSIAS EN LAS SUTURAS DEL MANGUITO
DE LOS ROTADORES
Moderador: Emilio López Vidriero

JUEVES 23 DE ABRIL

08.30-09.30 h · AUDITORIO
CURSO DE INSTRUCCIÓN 5 - HOMBRO
EL TENDÓN DEL BÍCEPS DEL HOMBRO AL CODO
Coordinador: Pablo Terol

09.30-11.00 h · AUDITORIO
MESA REDONDA 10 - HOMBRO
ACTUALIZACIÓN EN LESIONES DEL MANGUITO DE
LOS ROTADORES
Coordinador: Angel Calvo

11.30-13.30 h · AUDITORIO
MESA REDONDA 14 - HOMBRO
ACTUALIZACIÓN EN INESTABILIDAD DE HOMBRO
Coordinador: Emilio Calvo

13.30-14.00 h · AUDITORIO
CONFERENCIA 11
THE ROLE OF METALLOPROTEINASES IN ROTATOR
CUFF PATHOLOGY AND HEALING
Alex Castagna. Italia

15.30-16.30 h · SALA DOBLÓN
SIMPOSIO 13 - HOMBRO
INESTABILIDAD GLENOHUMERAL.
¿Y SI FALLA TODO?
Coordinador: Pablo Beltrán de Heredia

17.00-17.30 h · SALA DOBLÓN
CONFERENCIA 18
PLICATURAS Y CAPSULOTOMIAS PARA
INESTABILIDADES SEVERAS DE HOMBRO
Daniel Slullitel. Argentina

VIERNES 24 DE ABRIL

08.30-10.00 h · AUDITORIO
CURSO DE INSTRUCCIÓN 9 - HOMBRO
TRANSFERENCIAS TENDINOSAS EN LAS ROTURAS
MASIVAS DEL MANGUITO DE LOS ROTADORES
Coordinador: José Luis Avila

10.30-11.00 h · SALA COMENDADOR
CONFERENCIA 20
COMPLICACIONES INTRAOPERATORIAS
ANESTÉSICAS EN LA ARTROSCOPIA DE HOMBRO
Juan Carlos Alvarez

12.30-13.00 h · SALA CASTILLA
CONFERENCIA 25
DISCINESIA ESCAPULAR
Miguel García Navlet. Madrid

13.00-14.00 h · SALA CASTILLA
FUEGO CRUZADO 8 - HOMBRO
LESIONES DE SLAP EN EL DEPORTISTA
Coordinador: Eduardo Sánchez Alepuz

MUÑECA

MIÉRCOLES 22 DE ABRIL

11.30-12.30 h · SALA DOBLÓN

MESA REDONDA 4 - MUÑECA

ARTROSCOPIA EN LA CIRUGÍA DE SECUELAS DE LA MUÑECA

Coordinadores: Pedro Delgado - Miguel del Cerro

12.30-13.30 h · SALA DOBLÓN

MESA REDONDA 7 - MUÑECA

ACTUALIZACIÓN EN LESIONES DEL FIBROCARTÍLAGO TRIANGULAR

Coordinador: Pedro J. Delgado

JUEVES 23 DE ABRIL

08.30-09.30 h · SALA DOBLÓN

CURSO DE INSTRUCCIÓN 8 - MUÑECA

AVANCES EN INESTABILIDADES DEL CARPO Y ARTROSCOPIA

Coordinador: Pedro J. Delgado

15.30-16.30 h · SALA ESCUDO

SIMPOSIO 14 - MUÑECA

ARTROSCOPIA DE MUÑECA. MI PEOR CASO: "SI ALGO PUEDE SALIR MAL, SALDRÁ MAL..."

Coordinador: Pedro J. Delgado

TOBILLO

MIÉRCOLES 22 DE ABRIL

15.45-16.45 h · SALA COMENDADOR

SIMPOSIO 6 - TOBILLO

ARTRODESIS ARTROSCÓPICA

Coordinadores: Jesús Vilá, Gloria López

17.15-19.15 h · SALA COMENDADOR

FUEGO CRUZADO 3- TOBILLO

ARTROSCOPIA DE TOBILLO

Coordinadores: Jesús Vilá, Gloria López

16.45-17.15 h · SALA COMENDADOR

CONFERENCIA 7

**CUÉNTANOS LO MALO DE LA ARTROSCOPIA
DE PIE Y TOBILLO**

Jordi Vega. USA

VIERNES 24 DE ABRIL

09.00-10.00 h · SALA CASTILLA

CURSO DE INSTRUCCIÓN 9 - TOBILLO

**ARTROSCOPIA DE TOBILLO Y DE LA
SUBASTRAGALINA**

Coordinadores: Jesús Vilá - Gloria López

11.00-11.30 h · SALA CASTILLA

CONFERENCIA 21

**MANEJO ARTROSCÓPICO DE LA INESTABILIDAD
DE TOBILLO**

Heider Pereira. Portugal

10.00-11.00 h · SALA CASTILLA

MESA REDONDA 20 - TOBILLO

**PAPEL DE LA TENOSCOPIA EN LA PATOLOGÍA
DE LOS PERONEOS**

Coordinadores: Jesús Vilá - Gloria López

11.30-12.00 h · SALA CASTILLA

CONFERENCIA 22

**FORMACIÓN EN EUROPA DE LOS CIRUJANOS
ORTOPÉDICOS (con énfasis especial en Artroscopia)**

Nijk Van Dijk. Holanda

VARIOS

MIÉRCOLES 22 DE ABRIL

11.30-12.30 h · SALA HIDALGO

MESA REDONDA 2 - VARIOS

APPS ÚTILES EN COT

Coordinador: Gonzalo Mora - Alberto Sánchez

12.30-13.30 h · SALA HIDALGO

MESA REDONDA 5 - VARIOS

LA SALUD DE TU IMAGEN DIGITAL

Coordinador: Pere Mir

JUEVES 23 DE ABRIL

09.30-10.30 h · SALA DOBLÓN

MESA REDONDA 13 - VARIOS

PREMIO RAFA CANOSA

Selección de mejores artículos españoles
en revistas indexadas

Moderador: Manuel Díaz Samada

11.30-12.30 h · SALA DOBLÓN

MESA REDONDA 15 - VARIOS

**INNOVACIÓN EN TÉCNICAS DE IMAGEN
EN EL SISTEMA MUSCULOESQUELÉTICO**

Coordinador: Mario Padrón

12.30-13.00 h · SALA DOBLÓN

CONFERENCIA 15

EL FUTURO DE LA SANIDAD EN ESPAÑA

Manuel Vilches. Madrid

13.00-14.00 h · SALA DOBLÓN

CONFERENCIA 1

**REGISTRO ENCUESTA DE LA ACTIVIDAD
ARTROSCÓPICA EN ESPAÑA**

José Luis Prieto. Baleares

15.30-17.00 h · AUDITORIO

MESA REDONDA 17 - VARIOS

**HABLEMOS DEL FUTURO ENTENDIENDO
EL PASADO**

José María Altisench, Joaquín Cabot, Ramón Cugat,
Manuel Díaz Samada, Antonio Estevez, Enrique Galindo,
Sergi Massanet, Juan Carlos Monllau, Juan José Rey,
Javier Vaquero

VIERNES 24 DE ABRIL

10.00-11.00 h · SALA DOBLÓN

MESA REDONDA 22 - VARIOS



¿CÓMO GESTIONAR TU PROFESIÓN Y TU VIDA?

Coordinador: Antonio Laclériga

MIÉRCOLES 22 DE ABRIL

AUDITORIO	HIDALGO	CASTILLA	DOBLÓN	COMENDADOR	ESCUDO	PRADO
ENTREGA DE DOCUMENTACIÓN						
08.00 - 08.30						CURSO DE ENFERMERÍA
08.30 - 09.00	CI 1 RODILLA Planificación de un recambio de prótesis de rodilla	CI 3 HOMBRO Lesiones del subescapular	CI 4 CODO Artroscopia de codo			
09.00 - 09.30						
09.30 - 10.00	SP 1 RODILLA Utilización de la navegación en cirugía de rodilla		SP 2 CODO Utilidad de la artroscopia en las fracturas de codo	Comunicaciones Libres RODILLA PTR 1 09.00 - 10.20	Comunicaciones Libres RODILLA ARTROSCOPIA 1 09.10 - 10.20	Inauguración
10.00 - 10.30						Charla Magistral
10.30 - 11.00						1ª MESA REDONDA Enfermería y prótesis de rodilla
11.00 - 11.30						PAUSA CAFÉ
11.30 - 12.00	MR 1 RODILLA	MR 3 RODILLA Medicina basada en la evidencia en las lesiones de los ligamentos colaterales	MR 4 MUÑECA Artroscopia en la cirugía de secuelas de la muñeca	Comunicaciones Libres CADERA VIDEOTÉCNICAS 1 11.30 - 12.40	Comunicaciones Libres HOMBRO 1 11.30 - 12.40	PAUSA CAFÉ
12.00 - 12.30	Actualización en reemplazo de rodilla					Comunicaciones Libres
12.30 - 13.00		MR 6 RODILLA Plastias extraarticulares de rodilla	MR 7 MUÑECA Actualización en lesiones del fibrocartilago triangular	Comunicaciones Libres MEJORES COMUNICACIONES 13.10 - 14.00	Comunicaciones Libres HOMBRO 2 12.50 - 14.00	Comunicaciones Libres
13.00 - 13.30	INAUGURACIÓN DEL CONGRESO					TALLER
13.30 - 14.00	CON 2 - Pedro Guillén					
14.00 - 14.30						DESCANSO
14.30 - 15.00						COMIDA
15.00 - 15.30						
15.30 - 16.00	MR 8 RODILLA	SP 4 RODILLA Lesiones multifiligamentosas de rodilla con lesión del aparato extensor	SP 5 HOMBRO La luxación AC; cuándo y cómo fijarla	SP 6 TOBILLO	Comunicaciones Libres RODILLA ARTROSCOPIA 2 15.30 - 17.00	Charla Magistral
16.00 - 16.30	La reacción frente a la lesión en el deportista profesional			Artrodesis astroscoptica		2ª MESA REDONDA Enfermería y artroscopia de cadera. ¿Una posible solución?
16.30 - 17.00		CON 4 - Víctor Ilizaiturri	CON 6 - Jesús Ferrer	CON 7 - Jordi Vega		
17.00 - 17.30	CON 3 - Matteo Denti	FC 2 RODILLA Controversias en la reconstrucción del LCA	FC 3 HOMBRO Controversias en la luxación recidivante de hombro	FC 5 TOBILLO	Comunicaciones Libres RODILLA PTR 2 17.15 - 18.45	Comunicaciones Libres
17.30 - 18.00		FC 1 CADERA Artroscopia de cadera abordaje dentro - fuera o fuera - dentro	FC 4 HOMBRO Controversias en las suturas del manguito de los rotadores	Artroscopia de tobillo		
18.00 - 18.30		Comunicaciones Libres CADERA 2 18.00 - 19.10				

JUEVES 23 DE ABRIL

AUDITORIO	HIDALGO	CASTILLA	DOBLÓN	COMENDADOR	ESCUDO	PRADO CURSO DE ENFERMERIA
08.00 - 08.30		CI 7 RODILLA				
08.30 - 09.00	CI 6 RODILLA	Algoritmo terapéutico en la inestabilidad femoropatelar	CI 8 MUÑECA			
09.00 - 09.30	Inestabilidad post-plastia del LCA		Avances en inestabilidades del campo y artroscopia			
09.30 - 10.00	MR 11 RODILLA	MR 12 RODILLA	MR 13 - VARIOS		SP 7 RODILLA	3ª MESA REDONDA Enfermería y el paciente con fractura de urgencia
10.00 - 10.30	Uso clínico de terapias celulares en las lesiones degenerativas del cartilago	Tratamiento de la Osteocondritis disecante en niños y adolescentes	Premio Rafa Canosa Selección mejores artículos españoles en Revistas Indexadas		Patología del aparato extensor de la rodilla	Vídeo Urgencias SÁMUR
10.30 - 11.00	CON 8 Joaq Gamelas	CON 9 Antonio Estevez				Charla Magistral
11.00 - 11.30	PAUSA CAFÉ					
11.30 - 12.00	SP 8 RODILLA	SP 9 RODILLA	MR 15 - VARIOS	Cirugía en directo	SP 10 RODILLA	Defensa de pósters
12.00 - 12.30	Prótesis de rodilla dolorosa	Revisión de la plastia del LCA	Innovación de técnicas de imagen en el sistema musculoesquelético	BIOMET	Fracturas periprotésicas de rodilla	
12.30 - 13.00	CON 12 William Jackson CON 13 David Barret CON 16 William Jackson	CON 14 Joaq Espregueira Mendes	CON 15 Manuel Viñches	Cirugía en directo	CON 16 Alex Vidal	Comunicaciones Libres
13.00 - 13.30		MR 16 RODILLA	CON 1	Arthrex		
13.30 - 14.00	CON 11 Alex Castagna	SETRADE: Controversias en las lesiones cartilaginosas	Registro encuesta AEA			
14.00 - 14.30	TALLER COMIDA					
14.30 - 15.00						
15.00 - 15.30		SP 12 RODILLA	SP 13 HOMBRO	Cirugía en directo	SP 14 MUÑECA	4ª MESA REDONDA Abordaje enfermero en la rotura del LCA
15.30 - 16.00	MR 17 - VARIOS	MI peor caso en artroscopia de cadera	Inestabilidad glenohumeral: ¿y si falla todo?	stryker	Artroscopia de muñeca: Mi peor caso "si algo puede salir mal, saldrá mal"	
16.00 - 16.30	Hablaremos del futuro entendiendo el pasado	Límites y fracasos en artroscopia de cadera				
16.30 - 17.00		CON 19 Michael B Cross	CON 18 Daniel Stulltel			Comunicaciones Libres
17.00 - 17.30	Comunicaciones Libres VIDEOTECNICAS 2					
17.30 - 18.00	ASAMBLEA AEA					
18.00 - 18.30						
18.30 - 19.00	ASAMBLEA SEROD					
19.00 - 20.00						

ÁREA RODILLA

ÁREA HOMBRO CODO

ÁREA TOBILLO

ÁREA CADERA

ÁREA MUÑECA

SP SIMPOSIOS

MR MESA REDONDA

CI CURSO INSTRUCCIÓN

FC FUEGO CRUZADO

CON CONFERENCIA

VIERNES 24 DE ABRIL

	AUDITORIO	HIDALGO	CASTILLA	DOBLÓN	COMENDADOR	ESCUDO	PRADO CURSO DE ENFERMERÍA
08.00 - 08.30							
08.30 - 09.00	CI 9 HOMBRO	CI 10 CADERA		CI 12 RODILLA			
09.00 - 09.30	Transferencias tendinosas en las roturas masivas del manguito de los rotadores	Artroscopia de cadera: patología intraarticular	CI 11 TOBILLO	Artrosis del compartimento lateral de la rodilla	Comunicaciones Libres RODILLA PTR 3 09.00 - 10.20	Comunicaciones Libres HOMBRO VIDEOTECNICAS 08.45 - 10.15	
09.30 - 10.00							
10.00 - 10.30	MR 18 RODILLA	MR 19 CADERA	MR 20 TOBILLO	MR 21 - VARIOS			Charla Magistral
10.30 - 11.00	WARTHOG SOCIETY MEETING	Presente y futuro en la artroscopia de cadera	Papel de la tenoscopia en la patología de los peroneos	¿Como gestionar tu profesión y tu vida?	CON 20 Juan Carlos Alvarez		5ª MESA REDONDA Enfermería y AD de hombro
11.00 - 11.30	Todo lo que siempre has querido saber del LCP		CON 21 Heider Pereira	FC 7 RODILLA	Cirugía en directo 	Comunicaciones Libres RODILLA PTR 4 10.30 - 12.00	PAUSA CAFÉ
11.30 - 12.00		Comunicaciones Libres VIDEOTECNICAS 3	CON 22 Nijk Van Dijk	Eficacia de los factores de crecimiento plaquetarios en la artrosis de rodilla			Comunicaciones Libres
12.00 - 12.30			PAUSA CAFÉ				
12.30 - 13.00	MR 22 RODILLA	CON 23 Damian Griffin	CON 25 Miguel García Navlet	FC 9 RODILLA	Comunicaciones Libres RODILLA VARIOS 12.30 - 14.00	Comunicaciones Libres TOBILLO 12.30 - 14.00	Charla Magistral
13.00 - 13.30	Actualización en el tratamiento de la ruptura del LCA	CON 24 Paulo Rego	FC 8 HOMBRO	Controversias en prótesis primarias de rodilla			Clausura del Congreso y entrega de Premios
13.30 - 14.00		Comunicaciones Libres CADERA 3 13.30 - 14.30	Lesiones del SLAP en el deportista	FC 10 RODILLA			
14.00 - 14.30	CON 26 John Bergfeld		CON 27 Luis Antonio Nuñez	Controversias en cirugía de revisión de artroplastia total de rodilla			
14.30 - 15.00							
15.00 - 15.30							

ÁREA RODILLA

ÁREA HOMBRO CODO

ÁREA TOBILLO

ÁREA CADERA

ÁREA MUÑECA

SP SIMPOSIOS

MR MESA REDONDA

CI CURSO INSTRUCCIÓN

FC FUEGO CRUZADO

CON CONFERENCIA

PROGRAMA CIENTÍFICO • MIÉRCOLES 22 DE ABRIL

08.30-09.30 h · AUDITORIO
CURSO DE INSTRUCCIÓN 1 - RODILLA
PLANIFICACIÓN DE UN RECAMBIO DE PRÓTESIS DE RODILLA

Coordinador: Francisco Maculé Beneyto

- 08.30-08.40 h Importancia del diagnóstico para planificar.
Francisco Maculé. Barcelona
- 08.40-08.50 h Planificación extracción de cemento y prótesis.
J.A. Hernández Hermoso. Barcelona
- 08.50-09.00 h Planificación recambio por inestabilidad.
Pedro Hinarejos. Barcelona
- 09.00-09.10 h Planificación de los defectos óseos.
Javier Vaquero. Madrid
- 09.10-09.20 h Planificación 2º tiempo de infección.
JC. Martínez Pastor. Barcelona

08.30-09.30 h · SALA HIDALGO
CURSO DE INSTRUCCIÓN 2 - CADERA
ARTROSCOPIA AVANZADA DE CADERA. PATOLOGÍA PERIARTICULAR

Coordinador: Luis Pérez Carro

- 08.30-08.38 h Síndrome subglúteo profundo y atrapamiento del nervio ciático.
Luis Pérez Carro. Santander
- 08.38-08.46 h Psoas en resorte.
Técnica quirúrgica intraarticular y endoscópica.
Marc Tey. Barcelona
- 08.46-08.54 h Bursitis trocantérica, cadera en resorte y patología de abductores.
Angel Villamor. Madrid
- 08.54-09.02 h Atrapamiento periarticular. Impingement isquiofemoral.
Luis Pérez Carro. Santander
- 09.02-09.10 h Reparación isquiotibiales.
Rafael Arriaza. La Coruña

08.30-09.30 h · SALA CASTILLA
CURSO DE INSTRUCCIÓN 3 - HOMBRO
LESIONES DEL SUBESCAPULAR

Coordinador: Antonio Cruz Cámara

- 08.30-08.37 h Introducción.
Antonio Cruz Cámara. Santander
- 08.37-08.49 h Reparación lesiones del subescapular desde el lado articular ("inside the box").
Alberto Sánchez Sobrino. Vizcaya
- 08.49-09.01 h Reparación lesiones del subescapular desde el espacio subacromial ("outside the box").
Ricardo Cuéllar Gutierrez, San Sebastián
- 09.01-09.13 h Lesiones irreparables del subescapular. Transferencias tendinosas.
Alvaro Minuesa Asensio. Guadalajara
- 09.13-09.30 h Discusión

08.30-09.30 h · SALA DOBLÓN
CURSO DE INSTRUCCIÓN 4 - CODO
ARTROSCOPIA DE CODO

Coordinador: Samuel Antuña

- 08.30-08.38 h Introducción.
Samuel Antuña. Madrid
- 08.38-08.51 h Anatomía artroscópica del codo.
Antonio Foruria. Madrid
- 08.51-09.04 h Artroscopia artroscópica del codo.
Raul Barco. Madrid
- 09.05-09.17 h Tratamiento artroscópico de la triada terrible del codo.
Pedro Delgado. Madrid
- 09.17-09.30 h Tratamiento endoscópico de las lesiones del bíceps
José Silberberg. Madrid

09.00-10.20 h SALA COMENDADOR
COMUNICACIONES LIBRES - RODILLA-PTRI

09.10-10.20 h SALA ESCUDO
COMUNICACIONES LIBRES - ARTROSCOPIA 1

09.30-10.30 h · AUDITORIO
SIMPOSIO 1 - RODILLA
UTILIZACIÓN DE LA NAVEGACIÓN EN CIRUGÍA DE RODILLA

Coordinador: José Antonio Guerrero

- 09.30-09.40 h Principios técnicos de la navegación.
Ignacio García Forcada. Tarragona

PROGRAMA CIENTÍFICO • MIÉRCOLES 22 DE ABRIL

09.40-09.50 h Navegación directa con pin.
D. Murillo / Ricardo Larrainzar. Madrid
 09.50-10.00 h Navegación directa sin pin.
José Antonio Guerrero. Bilbao
 10.00-10.10 h Navegación preoperatoria basada
en TC
Vicenç León. Murcia
 10.10-10.20 h Críticas a los diferentes sistemas
de navegación.
Carlos Martín. Zaragoza

09.30-10.30 h · SALA DOBLÓN
SIMPOSIO 2 - CODO
UTILIDAD DE LA ARTROSCOPIA EN LAS
FRACTURAS DE CODO
 Coordinador: Pedro Bernáldez

09.30-09.37 h Fracturas de la coronoides.
Pedro J. Delgado. Madrid
 09.37-09.44 h Fracturas de la cabeza radial.
Vicente Carratalá. Valencia
 09.44-09.51 h Fracturas del capitellum.
Pedro Bernáldez. Sevilla
 09.51-09.58 h Reconstrucciones ligamentosas.
Pedro J. Delgado. Madrid
 09.58-10.05 h Lesiones osteocondrales.
Vicente Carratalá. Valencia
 10.05-10.12 h Fracturas supracondíleas.
Pedro Bernáldez. Sevilla
 10.12-10.27 h Discusión-debate-crossfire

09.30-10.40 h SALA HIDALGO
COMUNICACIONES LIBRES - CADERA 1

11.30-13.00 h · AUDITORIO
MESA REDONDA 1 - RODILLA
ACTUALIZACION EN REEMPLAZO DE RODILLA
 Coordinador: Javier Vaquero

11.30-11.40 h Evolution of oxford UKA design
over 37 years
William F. Jackson. Oxford. UK
 11.40-11.50 h ¿Qué aportan las plantillas
personalizadas en las Unis?
P. Sanz, Madrid
 11.50-12.00 h New instruments in partial knee
replacement
William F. Jackson. Oxford. UK
 12.00-12.10 h The physiological axis and the
consequence on the TKA outcome
Fabio Cattani. Italia
 12.10-12.20 h Surgical technique: ligament
balancing or measured resection?
Fabio Cattani. Italia

12.20-12.30 h Stability in Motion: ATTUNE
David Barret. UK
 12.30-12.40 h Diseño anatómico:
La prótesis PERSONA
J. Martinez, Madrid
 12.40-12.50 h Retaining both cruciates:
XPA arthroplasty
William F. Jackson. Oxford. UK
 12.50-13.00 h Rapid recovery en TKR
Francisco. Maculé. Barcelona
 13.00-13.25 h Discusión

11.30-12.30 h · SALA HIDALGO
MESA REDONDA 2 - VARIOS
APPS ÚTILES EN COT
 Coordinador: Gonzalo Mora - Alberto Sánchez
 Ponentes: Frederic Llordachs, Gonzalo Mora, Alberto Sanchez

11.30-12.30 h · SALA CASTILLA
MESA REDONDA 3 - RODILLA
MEDICINA BASADA EN LA EVIDENCIA EN LAS
LESIONES DE LOS LIGAMENTOS COLATERALES
 Coordinador: Vicenç León

11.30-11.45 h Medicina basada en la evidencia
en COT.
Vicenç León. Murcia
 11.45-12.00 h Medicina basada en La evidencia
en las lesiones mediales de la rodilla
Joan Leal. Barcelona
 12.00-12.15 h Medicina basada en la evidencia en
las lesiones laterales de la rodilla
Mikel Sánchez. Vitoria-Gasteiz
 12.15-12.25 h Discusión

11.30-12.30 h · SALA DOBLÓN
MESA REDONDA 4 - MUÑECA
ARTROSCOPIA EN LA CIRUGÍA DE SECUELAS
DE LA MUÑECA
 Coordinadores: Pedro Delgado - Miguel del Cerro
 Presidente: Miguel del Cerro.
 Moderador: Pedro Bernáldez.

11.30-11.40 h Carpectomía proximal
Fernando Corella. Madrid
 11.40-11.50 h Artrodesis de 4 esquinas
Pedro J. Delgado. Madrid

PROGRAMA CIENTÍFICO • MIÉRCOLES 22 DE ABRIL

- 11.50-12.00 h Artrodesis radio-escafo-semilunar
Cristobal Martínez. Barcelona
- 12.00-12.10 h Resección del polo distal del escafoides
Joaquim Casañas. Barcelona
- 12.10-12.20 h Cirugía de secuelas de la RCD
Vicente Carratátá. Valencia
- 12.20-12.30 h Discusión

11.30-12.40 h ESCUDO
COMUNICACIONES LIBRES - HOMBRO 1

11.30-12.40 h COMENDADOR
COMUNICACIONES LIBRES - CADERA VIDEOTÉCNICA 1

12.30-13.30 h · SALA HIDALGO
MESA REDONDA 5 - VARIOS
LA SALUD DE TU IMAGEN DIGITAL
 Coordinador: Pere Mir

- 12.30-12.40 h Introducción al Personal Branding.
Pere Mir. Berga. Barcelona
- 12.40-13.15 h Marca Personal. Estrategia de posicionamiento profesional.
Andrés Pérez. Madrid
- 13.15-13.30 h Encuesta y Preguntas

12.30-13.30 h · SALA CASTILLA
MESA REDONDA 6 - RODILLA
PLASTIAS EXTRAARTICULARES DE RODILLA. INDICACIONES. TÉCNICA QUIRÚRGICA Y RESULTADOS
 Coordinadores: Pablo de la Cuadra - Rafael Otero. Madrid

- 12.30-12.35 h Introducción.
Rafael Otero Fernández. Madrid
- 12.35-12.45 h Anatomía y técnicas quirúrgicas de las pastias extraarticulares.
Pablo de la Cuadra Virgili. Madrid
- 12.45-12.55 h ¿Es suficiente la plastia intraarticular?
Diego García-Germán Vázquez. Madrid
- 12.55-13.05 h ¿Por qué hago yo la plastia extraarticular a fecha de hoy?
Mikel Sánchez Álvarez. Vitoria
- 13.05-13.15 h Refuerzo externo extraarticular.
Técnica y resultados a largo plazo
Alejandro Espejo Baena. Málaga
- 13.15-13.30 h Discusión y conclusiones.

12.30-13.30 h · SALA DOBLÓN
MESA REDONDA 7 - MUÑECA
ACTUALIZACIÓN EN LESIONES DEL FIBROCARTELAGO TRIANGULAR
 Coordinador: Pedro J. Delgado
 Presidente: Pedro J. Delgado
 Moderador: Vicente Carratálá

- 12.30-12.40 h Anatomía y biomecánica del CFCT
Miguel del Cerro. Madrid
- 12.40-12.50 h Lesiones FCT: la constelación 1B
Andrea Atzei. Italia
- 12.50-13.00 h Lesiones FCT tipo 1D: ¿hay que repararlas?
Fernando Corella. Madrid
- 13.00-13.10 h Ligamentoplastia artroscópica de la RCD
Andrea Atzei. Italia
- 13.10-13.20 h Reconstrucción de lesiones irreparables foveales del FCT
Alex Lovic. Madrid
- 13.20-13.30 h Discusión

12.50-14.00 h SALA ESCUDO
COMUNICACIONES LIBRES - HOMBRO 2

13.00-13.30 h · AUDITORIO
INAUGURACIÓN OFICIAL

13.30-14.00 h · AUDITORIO
CONFERENCIA 2
LO QUE NO ESTÁ ESCRITO EN LOS LIBROS SOBRE LA RODILLA
 Pedro Guillén. Madrid

13.10-14.00 h SALA COMENDADOR
MEJORES COMUNICACIONES

15.30-17.00 h SALA ESCUDO
COMUNICACIONES LIBRES - RODILLA ARTROSCÓPICA 2

15.30-17.00 h · AUDITORIO
MESA REDONDA 8 - RODILLA
LA REACCIÓN FRENTE A LA LESIÓN EN EL DEPORTISTA PROFESIONAL
 Coordinadores: Antonio Maestro - Gaspar Rosety

Participantes:
 Carlos Barredo, Rafa Martínez, Eloy Olaya, Quini, Carolina Rodríguez, Fernando Romay, Amaia Valdemoro

PROGRAMA CIENTÍFICO • MIÉRCOLES 22 DE ABRIL

15.45-16.45 h · SALA HIDALGO
SIMPOSIO 3 - CADERA
LA CADERA DEL ADULTO JOVEN. DESDE LA DISPLASIA AL ATRAPAMIENTO FÉMOROACETABULAR. MANEJO ABIERTO Y ARTROSCÓPICO
 Coordinador: Marc Tey

Casos clínicos
 Ponentes:
 Luis Pérez Carro; Jorge Guadilla; Pablo Gastaldi;
 Oliver Marín; Raúl Torres

15.45-16.45 h · SALA CASTILLA
SIMPOSIO 4 - RODILLA
LESIONES MULTILIGAMENTOSAS DE RODILLA CON LESIÓN DEL APARATO EXTENSOR
 Coordinador: Pablo Gelber

15.45-15.53 h Ups, el rotuliano estaba un poco tocado!
 Xavier Pelfort. Igualada

15.53-16.01 h Ups, el rotuliano estaba todo volado!
 Pablo Gelber. Barcelona

16.01-16.09 h Una del centro, de adentro y de arriba
 Silvio Villascusa. Murcia

16.09-16.17 h ¿Quién dijo que se deben jubilar?
 José A. Hernández Hermoso. Barcelona

16.17-16.26 h Péntada de 4 meses de evolución
 ¿Ahora qué narices le hago?
 Jorge Diaz Heredia. Madrid

16.26-16.41 h Discusión y Conclusiones. Un aporte más a la confusión general.

15.45-16.45 h · SALA DOBLÓN
SIMPOSIO 5 - HOMBRO
LA LUXACIÓN AC. ¿CUÁNDO Y CÓMO FIJARLA?
 Coordinador: Juan Sarasquete Reiriz

Discusión de Casos Clínicos
 Moderador: Emilio Calvo

15.45-16.05 h Miguel García Navlet. Madrid
 16.05-16.25 h Abdul Il-la Hachem. Barcelona
 16.25-16.45 h Miguel Ruíz Ibán. Madrid

15.45-16.45 h · SALA COMENDADOR
SIMPOSIO 6 - TOBILLO
ARTRODESIS ARTROSCÓPICA
 Coordinador: Jesús Vilá, Gloria López

Casos Clínicos
 Presidente: Manuel Monteagudo. Madrid
 Moderadora: Gloria López. Madrid

15.45-15.57 h Pilar Martínez de Albornoz. Madrid
 15.57-16.09 h Luisa Fernández Hortiguela. Madrid
 16.09-16.21 h Vicente Vicent. Valencia
 16.21-16.33 h Mario Herrera. Tenerife
 16.33-16.55 h José Contreras. Sevilla

16.45-17.15 h · SALA HIDALGO
CONFERENCIA 4
OTRAS INDICACIONES EN ARTROSCOPIA DE CADERA (ADOLESCENTES/FRACTURAS)
 Víctor Ilizaliturri. México

16.45-17.15 h · SALA CASTILLA
CONFERENCIA 5
PESADILLAS EN RECONSTRUCCIÓN MULTILIGAMENTARIA DE RODILLA
 Daniel Slullitel. Argentina

16.45-17.15 h · SALA DOBLÓN
CONFERENCIA 6
EVOLUCIÓN HISTÓRICA DE LA CIRUGÍA DE LA INESTABILIDAD
 Jesús Ferrer. Madrid

16.45-17.15 h · SALA COMENDADOR
CONFERENCIA 7
CUÉNTANOS LO MALO DE LA ARTROSCOPIA DE PIE Y TOBILLO
 Jordi Vega. USA

17.00-17.30 h · AUDITORIO
CONFERENCIA 3
THE TREATMENT OF EARLY OA IN THE ACLR KNEE
 Matteo Denti. Italia

17.15-18.00 h · SALA HIDALGO
FUEGO CRUZADO 1 - CADERA
ARTROSCOPIA DE CADERA. ABORDAJE FUERA ADENTRO O DENTRO FUERA
 Coordinadores: Ricardo Cuéllar

17.15-17.23 h Manejo capsular en artroscopia de cadera: Abordaje anatómico
 Luis Pérez Carro. Santander

17.23-17.31 h Técnica fuera-dentro: Portales y técnica. Estandarización
 Alberto Sánchez Sobrino. Galdacano-Vizcaya

17.31-17.39 h Elección del abordaje en artroscopia de cadera: decisión basada en la evidencia
 Enrique Sandoval Rodríguez. Madrid

17.39-18.00 h Discusión fuego cruzado

PROGRAMA CIENTÍFICO • MIÉRCOLES 22 DE ABRIL

16.45-18.45 h · SALA CASTILLA
FUEGO CRUZADO 2 - RODILLA
CONTROVERSIAS EN LA RECONSTRUCCIÓN DEL LCA

Coordinadores Rafael Arriaza - Xavier Pelfort

- 17.15-17.25 h Luis Alcocer. Madrid
- 17.25-17.35 h Juan Ayala. Madrid
- 17.35-17.45 h Francisco Buendía. Madrid
- 17.45-17.55 h Antonio Cruz. Santander
- 17.55-18.05 h Miguel Hermida. Santiago de Compostela
- 18.05-18.15 h Pedro Hinarejos. Barcelona
- 18.15-18.25 h Antonio Maestro. Gijón
- 18.25-18.36 h Carlos Martín. Zaragoza

17.15-18.15 h · SALA DOBLÓN
FUEGO CRUZADO 3 - HOMBRO
CONTROVERSIAS EN LA LUXACIÓN RECIDIVANTE DE HOMBRO

Coordinador: Fernando Marco

Ponentes: Álvaro Colino de Castro. Madrid
 José Ramón Muiña Rullán. Madrid
 Gonzalo De Cabo Tejerina. Madrid

- Actitud ante la primera luxación
- Reparación anatómica o Latarjet
- Remplissage o Relleno del defecto óseo

17.15-18.45 h SALA ESCUDO
COMUNICACIONES LIBRES - RODILLA PTR 2

18.15-19.15 h · SALA DOBLÓN
FUEGO CRUZADO 4 - HOMBRO
CONTROVERSIAS EN LAS SUTURAS DEL MANGUITO DE LOS ROTADORES

Moderador: Emilio López Vidriero

Ponentes: Emilio Calvo. Madrid
 Mikel Sánchez. Vitoria

17.15-19.15 h · SALA COMENDADOR
FUEGO CRUZADO 5- TOBILLO
ARTROSCOPIA DE TOBILLO

Coordinadores: Jesús Vilá, Gloria López

Presidente: Enrique Galeote

Moderadores: Jordi Vega - Gloria López

Lesiones OC grado III astrágalo

- 16.45-16.55 h Por qué hago desbridamiento y microperforaciones
 Francisco Chaques. Sevilla
- 16.55-17.05 h Por qué hago trasplante osteocondral
 Antonio Dalmau. Barcelona
- 17.05-17.15 h Discusión.

Artrodesis de tobillo

- 17.15-17.25 h Por qué hago artrodesis de tobillo aislada
 Jordi Asunción. Barcelona
- 17.25-17.35 h Por qué hago artrodesis tibiotalcáneo
 Manuel Monteagudo. Madrid
- 17.35-17.45 h Discusión

Impingement de tobillo

- 17.45-17.55 h Por qué hago resección del osteofito
 Gloria López. Madrid
- 17.55-18.05 h Por qué no hago resección del osteofito
 José M. Cabestany. Barcelona
- 18.05-18.15 h Discusión

Inestabilidad de tobillo

- 18.15-18.25 h Por qué hago reconstrucción anatómica
 Jordi Vega. Barcelona
- 18.25-18.35 h Por qué hago plastia ligamentosa.
 Jesús Vilá. Madrid
- 18.35-18.45 h Discusión

PROGRAMA CIENTÍFICO • JUEVES 23 DE ABRIL

08.30-09.30 h · AUDITORIO
CURSO DE INSTRUCCIÓN 5 - HOMBRO
EL TENDÓN DEL BÍCEPS DEL HOMBRO AL CODO
 Coordinador: Pablo Terol

- 08.30-08.38 h Indicaciones de la tenodesis y tenotomía bicipital
 Pablo Terol. Valencia
- 08.38-08.50 h Técnica quirúrgica de tenodesis proximal (alta) y tenodesis artroscópica suprapectoral (baja)
 Angel Calvo. Zaragoza
- 08.50-08.58 h Técnica quirúrgica de tenodesis abierta subpectoral (muy baja)
 Manuel Pérez. Madrid
- 08.58-09.08 h Lesiones de la polea del bíceps
 Alex Castagna. Italia
- 09.08-09.16 h Avulsión distal del bíceps
 José Tabuenca. Madrid
- 09.16-09.26 h Discusión

08.30-09.30 h · SALA HIDALGO
CURSO DE INSTRUCCIÓN 6 - RODILLA
INESTABILIDAD POSTPLASTIA DE LCA
 Coordinador: Silvio Villaescusa

- 08.30-08.40 h ¿Por qué la inestabilidad tras plastia LCA?
 Pedro Ruiz Moneo. Vitoria
- 08.40-08.50 h Diagnóstico, manejo y prevención de la Inestabilidad Post-plastia LCA
 Nestor Moreno. Las Palmas
- 08.50-09.00 h Malposicion de túneles: Soluciones en 1 ó 2 tiempos
 Pablo Gelber. Barcelona
- 09.00-09.10 h Injertos, tipos de fijación y otras opciones en la inestabilidad Post-plastia LCA
 Silvio Villascusa. Murcia
- 09.10-09.25 h Discusión

08.00-09.30 h · SALA CASTILLA
CURSO DE INSTRUCCIÓN 7 - RODILLA
ALGORITMO TERAPÉUTICO EN LA INESTABILIDAD FEMOROPATELAR
 Coordinador: Vicente Sanchís Alfonso

- 08.00-08.10 h Análisis crítico del valor de los parámetros radiológicos en la orientación quirúrgica del paciente con inestabilidad femoropatelar.
 Cristina Ramírez. Valencia
- 08.10-08.20 h Reconstrucción anatómica del ligamento femoropatelar medial
 Erik Montesinos-Berry. Riaz, Suiza
- 08.20-08.30 h Reconstrucción no anatómica del ligamento femoropatelar medial
 Joan Carles Monllau. Barcelona
- 08.30-08.40 h Fracaso de la reconstrucción del ligamento femoropatelar medial Causas y soluciones.
 Vicente Sanchís-Alfonso. Valencia
- 08.40-08.50 h Caso Clínico 1
 Vicente Sanchís-Alfonso. Valencia
- 08.50-09.00 h Caso Clínico 2
 Vicente Sanchís-Alfonso. Valencia
- 09.00-09.25 h Discusión

08.30-09.30 h · SALA DOBLÓN
CURSO DE INSTRUCCIÓN 8 - MUÑECA
AVANCES EN INESTABILIDADES DEL CARPO Y ARTROSCOPIA
 Coordinador: Pedro J. Delgado
 Presidente: Fernando Corella. Madrid
 Moderador: Cristobal Martínez. Barcelona

- 08.00-08.15 h Disociación escafolunar.
 Francisco J. Najarro. Sevilla
- 08.15-08.30 h Inestabilidad lunotriquetal.
 Pedro J. Delgado. Madrid
- 08.30-08.45 h Inestabilidad mediocarpiana.
 Andrea Atzei. Italia
- 08.45-09.00 h Discusión

PROGRAMA CIENTÍFICO • JUEVES 23 DE ABRIL

09.30-11.00 h · AUDITORIO

MESA REDONDA 10 - HOMBRO

ACTUALIZACIÓN EN LESIONES DEL MANGUITO DE LOS ROTADORES

Moderador: Angel Calvo

- 09.30-09.42 h PASTA lesion repair
Alessandro Castagna. Italia
- 09.42-09.54 h Arthroscopic transosseous suture for rotator cuff tear: results and limits
Jean Kanny. Francia
- 09.54-10.06 h Rotator cuff repair and PRP (Platelet rich plasma)
Christophe Charousset. Francia
- 10.06-10.18 h Arthroscopic repair of subscapularis tears: preliminary data from a prospective multicentre study
Pierre Abadie. France
- 10.18-10.30 h Latissimus dorsi assisted by arthroscopy: Surgical technique Personal serie of 50 cases.
Philippe Valenti. Francia
- 10.30-10.42 h The subacromial "Biodegradable Spacer" in the treatment of massive, irreparable rotator cuff tears
Angel Calvo. Zaragoza
- 10.42-11.00 h Discusión

- 09.54-10.02 h Células troncales mesenquimales en el tratamiento de la artrosis de rodilla
Lluís Orozco. Barcelona
- 10.02-10.10 h Artrosis y biotecnología: evidencia clínica
Francisco Forriol. Madrid
- 10.10-10.25 h Discusión

09.30-10.30 h · SALA CASTILLA

MESA REDONDA 12 - RODILLA

TRATAMIENTO DE LA OSTEOCONDritis DISECANTE EN NIÑOS Y ADOLESCENTES

Coordinador: David Moreno Romo

- 09.30-09.40 h Clasificación y factores pronósticos.
David Moreno. Barcelona
- 09.40-09.50 h Pruebas complementarias.
Emili Inarejos. Barcelona
- 09.50-10.00 h Tratamiento de las lesiones estables.
Sergi Sastre. Barcelona
- 10.00-10.10 h Tratamiento de las lesiones inestables.
Gorka Knorr. Barcelona
- 10.10-10.20 h Nuevos retos: Terapia regenerativa.
Fabián Urraza. Barcelona
- 10.20-10.30 h Discusión

09.30-10.30 h · SALA HIDALGO

MESA REDONDA 11 - RODILLA

USO CLÍNICO DE TERAPIAS CELULARES EN LAS LESIONES DEGENERATIVAS DEL CARTÍLAGO

Coordinador: Francesc Soler Ramagosa

- 09.30-09.38 h Terapia celular. ¿De qué estamos hablando?
Francesc Soler. Terrassa
- 09.38-09.46 h Terapia celular. Frustraciones en investigación básica
Miguel A. Ruiz Ibán. Madrid
- 09.46-09.54 h Tratamiento de la artrosis mediante la inyección intraarticular de células madre mesenquimales de medula ósea. Ensayo clínico fases I/II. Protocolo CMM-ART
José Lamo de Espinosa. Pamplona

09.30-10.30 h · SALA DOBLÓN

MESA REDONDA 13 - VARIOS

PREMIO RAFA CANOSA

Selección de mejores artículos españoles en revistas indexadas

Moderador: Manuel Díaz Samada

PROGRAMA CIENTÍFICO • JUEVES 23 DE ABRIL

09.30-10.30 h · SALA ESCUDO

SIMPOSIO 7 - RODILLA

PATOLOGÍA DEL APARATO EXTENSOR DE LA RODILLA

Coordinador: Andrés Valentí

Ponentes:

- 09.30-09.45 h Rotura postquirúrgica aparato extensor tras recambio PTR
 Jose Antonio Guerrero. Bilbao
- 09.45-10.00 h Complicación tras la toma de autoinjerto HTH para ligamentoplastia LCA
 Antonio Cruz Cámara. Santander
- 10.00-10.15 h Luxación de rótula en jugador adolescente de alto nivel de bádminton
 Rafael Arriaza. A Coruña
- 10.15-10.30 h Fractura de rótula en el ciclista profesional. Reconstrucción o recuperación temprana
 Andrés Valentí. Pamplona

10.30-11.00 h · SALA HIDALGO

CONFERENCIA 8

INDICACIONES EXTREMAS DE LAS PRÓTESIS DE RODILLA EN EL TRATAMIENTO DE LA GONARTROSIS

Joao Gamelas. Portugal

10.30-11.00 h · SALA CASTILLA

CONFERENCIA 9

EVOLUCIÓN HISTÓRICA DE LA CIRUGÍA DEL LCA EN ESPAÑA

Antonio Estevez. Madrid

11.30-12.30 h SALA COMENDADOR
CIRUGÍA EN DIRECTO
BIOMET

11.30-13.30 h · AUDITORIO

MESA REDONDA 14 - HOMBRO

ACTUALIZACIÓN EN INESTABILIDAD DE HOMBRO

Moderador: Emilio Calvo

- 11.30-11.45 h Bipolar fixation: a new concept to stabilize shoulder instability.
 Jean Kanny. Francia
- 11.45-12.00 h An arthroscopic Latarjet technique with a new anchor fixation and without portal medial to the conjoint tendón
 Philippe Valentí. Francia

12.00-12.15 h Coracoid graft positioning in the Latarjet procedure

José Silberberg. Madrid

12.15-12.30 h Iliac crest reconstruction or Latarjet procedure for glenoid bone deficiency: decision making in the treatment of shoulder instability

Jens Agneskirchner. Alemania

12.30-12.45 h Management of failed Latarjet procedure

Christophe Charousset. Francia

12.45-13.00 h Arthroscopic treatment of shoulder instability in the pediatric age.

Alessandro Castagna. Italia

13.00-13.15 h Treatment of posterior shoulder instability

Emilio Calvo. Madrid

13.15-13.30 h Discusión

11.30-12.30 h · SALA HIDALGO

SIMPOSIO 8 - RODILLA

PRÓTESIS DE RODILLA DOLOROSA

Coordinador. Enric Castellet Feliu

11.30-11.45 h Cómo afrontarla. Algoritmo
 Enric Castellet. Barcelona

11.45-12.00 h Consenso SECOT. La opinión de nuestros expertos.

Javier Vaquero. Madrid

12.00-12.15 h Clínica del Dolor. Infiltraciones, radiofrecuencia.

Tomás Domingo. Barcelona

12.15-12.25 h Discusión

11.30-12.30 h · SALA CASTILLA

SIMPOSIO 9 - RODILLA

REVISIÓN DE LA PLASTIA DE LCA

Coordinador: Ramón Cugat. Barcelona

11.30-12.30 h · SALA DOBLÓN

MESA REDONDA 15 - VARIOS

INNOVACIÓN EN TÉCNICAS DE IMAGEN EN EL SISTEMA MUSCULOESQUELÉTICO

Coordinador: Mario Padrón

Presidente de la Sociedad Europea de Radiología del Sistema Músculo-Esquelético

PROGRAMA CIENTÍFICO • JUEVES 23 DE ABRIL

11.30-12.30 h · SALA ESCUDO
SIMPOSIO 10 - RODILLA
FRACTURAS PERIPROTÉSICAS DE RODILLA
 Coordinadores: Oscar Ares, Francisco Maculé. Barcelona

- 11.30-11.40 h Un problema de hoy
Oscar Ares. Barcelona
- 11.40-11.50 h Mis trucos para resolver las fracturas periprotésicas de fémur
Pilar Camacho. Barcelona
- 11.50-12.00 h Una nueva solución para las fracturas periprotésicas de tibia.
Pablo Sanz. Madrid
- 12.00-12.10 h La prótesis tumoral es mi opción
Francisco Maculé. Barcelona
- 12.10-12.30 h Casos clínicos
Joan Murias. Sabadell

12.30-13.30 h SALA COMENDADOR
CIRUGÍA EN DIRECTO



13.30-14.00 h · AUDITORIO
CONFERENCIA 11
THE ROLE OF METALLOPROTEINASES IN ROTATOR CUFF PATHOLOGY AND HEALING
 Alex Castagna. Italia

12.30-12.50 h · SALA HIDALGO
CONFERENCIA 12
EVOLUTION OF OXFORD UKA DESIGN OVER 37 YEARS
 William Jackson. UK

12.50-13.10 h · SALA HIDALGO
CONFERENCIA 13
BICOMPARTMENTAL RESURFACING - IS IT REALLY WORTH IT?
 David Barret. UK

12.30-13.00 h · SALA CASTILLA
CONFERENCIA 14
IMPORTANCE OF MENISCUS BIOLOGY AND BIOMECHANICS IN REPAIRING AND REPLACEMENT
 Joao Espregueira Mendes. Portugal

12.30-13.00 h · SALA DOBLÓN
CONFERENCIA 15
EL FUTURO DE LA SANIDAD EN ESPAÑA
 Manuel Vilches. Madrid
 Director General del Instituto para el Desarrollo e Integración de la Sanidad (IDIS)

13.00-14.00 h · SALA DOBLÓN
CONFERENCIA 1
REGISTRO ENCUESTA DE LA ACTIVIDAD ARTROSCÓPICA EN ESPAÑA
 José Luis Prieto. Baleares

13.10-13.30 h · SALA HIDALGO
CONFERENCIA 16
RETAINING BOTH CRUCIATES: XPA ARTHROPLASTY
 William Jackson. UK

13.00-13.30 h · SALA ESCUDO
FRACTURAS DE MESETA TIBIAL
CONFERENCIA 17
 Aleix Vidal. Barcelona

13.00-14.00 h · SALA CASTILLA
MESA 16 SETRADE - RODILLA
CONTROVERSIAS EN LAS LESIONES CARTILAGINOSAS
 Coordinador: Fernando Baró
 Moderador: Jordi Ardevol
 Ponentes: Rafael Hernández, Ramón Cugat, Isabel Guillén, Antonio Maestro, Carlos Sánchez Marchori

14.00-15.30 h SALA HIDALGO
TALLER COMIDA



15.30-17.00 h · AUDITORIO
MESA REDONDA 17 - VARIOS
HABLEMOS DEL FUTURO ENTENDIENDO EL PASADO
 José María Altisench, Joaquín Cabot, Ramón Cugat, Manuel Díaz Samada, Antonio Estevez, Enrique Galindo, Sergi Massanet, Juan Carlos Monllau, Juan José Rey, Javier Vaquero

16.00-17.00 h · SALA HIDALGO
SIMPOSIO 11 - CADERA
LÍMITES Y FRACASOS DE LA ARTROSCOPIA DE CADERA
 Coordinador: José Boris García Benítez

- Casos clínicos:
- 16.00-16.10 h Marc Tey. Barcelona
 - 16.10-16.20 h Oliver Marín. Madrid
 - 16.20-16.30 h Jesús Mas. Alicante
 - 16.30-16.40 h Ángel Villamor. Madrid
 - 16.40-16.50 h Ricardo Cuellar. San Sebastián

PROGRAMA CIENTÍFICO • JUEVES 23 DE ABRIL

16.00-17.00 h · SALA CASTILLA

SIMPOSIO 12 - RODILLA

**MI PEOR CASO EN ARTROPLASTIA DE RODILLA.
¿CÓMO LO SOLUCIONÉ?**

Coordinadora: M^a Luisa Bertrand García

- 15.30-15.40 h Presentación del simposium.
Presentación de un caso/discusión
Maria Luisa Bertrand García. Marbella
- 15.40-15.55 h Presentación de casos/ discusión
Michael B Cross. USA
- 15.55-16.10 h Presentación de casos/ discusión
Jose A. Hernández Hermoso. Barcelona
- 16.10-16.25 h Presentación de casos/ discusión
Pablo Barrena. Sevilla

15.30-16.30 h · SALA DOBLÓN

SIMPOSIO 13 - HOMBRO

INESTABILIDAD GLENOHUMERAL.

¿Y SI FALLA TODO?

Coordinador: Pablo Beltrán de Heredia

**SYMPOSIUM SOBRE INESTABILIDADES GLENO-
HUMERALES, CUANDO TODO FALLA**

Moderadores: Emilio Calvo
Ricardo Cuéllar
Pablo De La Cuadra
Pablo Terol

APRENDIENDO DE NUESTROS ERRORES

- 15.30-15.36 h Caso clínico 1.
Reparación de SLAP, bankart,
refuerzo ligamentoso y Latarjet
artroscópico.
Y a pesar de todo dolor e
inestabilidad
Pablo de la Cuadra. Madrid
- 15.36-15.42 h Caso clínico 2.
Bankart fallido, ligamentoplastia
fallida, nueva ligamentoplastia fallida
por traumatismo, ligamentoplastia
más plicatura capsular
Ricardo Cuéllar. San Sebastián
- 15.42-15.48 h Caso clínico 3
Emilio Calvo. Madrid
- 15.48-16.03 h Discusión

¿Y SI A PESAR DE TODO FALLA TODO?

- 16.03-16.09 h Caso clínico 4.
Capsuloplastia abierta fallida, latarjet
abierto fallido, lesión Hill-Sachs
engaging, déficit óseo anterior, fallo
capsulo-labral anterior, ¿qué hacer?
Pablo Beltrán de Heredia. Valladolid
- 16.09-16.15 h Caso clínico 5.
Bankart fallido, latarjet artroscópico
fallido, ligamentoplastia fallida,
infección ligamentoplastia.
¿cómo resolverlo?
Pablo Terol. Valencia
- 16.15-16.30 h Discusión

15.30-16.30 h · SALA ESCUDO

SIMPOSIO 14 - MUÑECA

**ARTROSCOPIA DE MUÑECA. MI PEOR CASO:
"SI ALGO PUEDE SALIR MAL, SALDRÁ MAL..."**

Coordinador: Pedro J. Delgado

Moderador: Joaquim Casañas. Barcelona

Panel de expertos y presentación de casos clínicos

- 15.30-15.40 h Pedro J. Delgado. Madrid
- 15.40-15.50 h José Tabuenca. Madrid
- 15.50-16.00 h Javier Ferreira. Madrid
- 16.00-16.10 h Pedro Bernáldez. Sevilla
- 16.10-16.20 h Jaime de la Torre. Barcelona
- 16.20-16.30 h Marta Guillén. Madrid

15.30-16.30 h SALA COMENDADOR

CIRUGÍA EN DIRECTO

stryker®

17.00-17.30 h · SALA DOBLÓN

CONFERENCIA 18

**PLICATURAS Y CAPSULOTOMIAS PARA
INESTABILIDADES SEVERAS DE HOMBRO**
Daniel Slullitel. Argentina

17.00-17.30 h · SALA CASTILLA

CONFERENCIA 19

PERIPROSTHETIC JOINT INJECTION
Michael B Cross. USA

17.00-17.40 h SALA HIDALGO

COMUNICACIONES LIBRES - VIDEOTÉCNICAS 2

PROGRAMA CIENTÍFICO • VIERNES 24 DE ABRIL

08.30-10.00 h · AUDITORIO

CURSO DE INSTRUCCIÓN 9 - HOMBRO

TRANSFERENCIAS TENDINOSAS EN LAS ROTURAS MASIVAS DEL MANGUITO DE LOS ROTADORES

Coordinador: José Luis Avila

08.30-08.40 h Indicaciones de las transferencias.

Jesús Ferrer. Madrid

08.40-08.50 h LDT asistido por Artroscopia para roturas irreparables y masivas del manguito rotador. ¿Por qué? ¿Cuándo?.

Estudio multicéntrico con seguimiento a 2 años.

Jean Kanny. Francia

08.50-09.00 h Complicaciones de la transferencia del dorsal ancho.

José Luis Avila. Zaragoza

09.00-09.10 h Transferencia de trapecio inferior asistido por artroscopia para la pérdida de rotación externa en las roturas masivas del manguito rotador.

Philippe Valenti. Francia

09.10-09.20 h Transferencia del pectoral mayor pro déficit de Subescapular

Miguel Angel Ruiz Iban. Madrid

09.20-09.30 h Transferencia tendinosas asociadas a prótesis.

José María Mora. Barcelona.

09.30-10.00 h Discusión

09.00-09.15 h Lesiones del cartílago.

Marc Tey Pons. Barcelona

09.15-09.30 h Tratamiento de las lesiones de CAM y Pincer.

Pedro Dantas. Portugal

09.30-09.45 h Papel de la artroscopia en la coxartrosis.

Eric Margalet. Barcelona

09.45-10.00 h Complicaciones.

Raúl Torres Eguía. Madrid

08.45-10.15 h SALA ESCUDO

COMUNICACIONES LIBRES - HOMBRO VIDEOTÉCNICAS

09.00-10.00 h · SALA CASTILLA

CURSO DE INSTRUCCIÓN 11 - TOBILLO

ARTROSCOPIA DE TOBILLO Y DE LA SUBASTRAGALINA

Coordinadores: Jesús Vilá - Gloria López

09.00-09.15 h Anatomía artroscópica de tobillo y subastragalina.

Niek van Dijk. Holanda

09.15-09.30 h Paso a paso de la artroscopia de tobillo.

Jordi Vega. Barcelona

09.30-09.45 h Paso a paso de la artroscopia subastragalina.

Jesús Vilá. Madrid

09.45-10.00 h Discusión

08.30-10.00 h · SALA HIDALGO

CURSO DE INSTRUCCIÓN 10 - CADERA

ARTROSCOPIA DE CADERA. PATOLOGÍA INTRAARTICULAR

Coordinador: Raúl Torres

08.30-08.45 h Posicionamiento. Portales.

Mario Gil de Rozas. Madrid

08.45-09.00 h Lesiones del Labrum.

Jesús Mas Martínez. Alicante

08.30-10.00 h · DOBLÓN

CURSO DE INSTRUCCIÓN 12 - RODILLA

ARTROSIS DEL COMPARTIMENTO LATERAL DE LA RODILLA

Coordinadora: Elvira Montañez Heredia

08.30-08.45 h ¿Va peor el genu valgo artrósico ?.

Elvira Montañez. Málaga

08.45-09.00 h Transplante del menisco externo. ¿Cuándo y cómo?.

Joan Carles Monllau. Barcelona

09.00-09.15 h Osteotomía femoral de apertura.

Enrique Gastaldi. Valencia

PROGRAMA CIENTÍFICO • VIERNES 24 DE ABRIL

09.15-09.30 h Osteotomía femoral de cierre
 Daniel Hernández Vaquero. Avilés

09.30-09.45 h Prótesis unicompartmental lateral
 Gabriel Domecq. Sevilla

09.45-10.00 h Prótesis total en genu valgo.
 ¿Que tiene de especial?
 Francisco Maculé. Barcelona

09.00-10.20 h SALA COMENDADOR
 COMUNICACIONES LIBRES - RODILLA PTR 3

10.00-12.00 h · AUDITORIO
MESA REDONDA 18 - RODILLA
WARTHOG SOCIETY MEETING
TODO LO QUE SIEMPRE HAS QUERIDO SABER
DEL LCP

Moderador: Manuel Leyes

10.00-10.15 h Anatomy
 Chris Kaeding. USA

10.15-10.30 h Biomechanics.
 David McAllister. USA

10.30-10.45 h Rationale and Indications for
 Non-Operative Treatment.
 John Bergfeld. USA

10.45-11.00 h Surgical Reconstruction.
 David McAllister. USA

11.00-11.15 h Where do we go from here
 With PCL.
 Kurt Spindler. USA

11.15-12.05 h Discussion

10.00-11.30 h · SALA HIDALGO
MESA REDONDA 19 - CADERA
PRESENTE Y FUTURO EN LA ARTROSCOPIA
DE CADERA

Coordinador: Oliver Marín

10.00-10.15 h Presente y futuro de la lesión condral
 en cadera: MACI y otros avances
 Raúl Torres. Madrid

10.15-10.30 h Presente y futuro de la artroscopia
 de cadera: Espacio peritrocantéreo.
 Víctor ilizaliturri. México

10.30-10.45 h Presente y futuro del aprendizaje
 y evaluación de resultados en la
 artroscopia de cadera
 Damian Griffin. UK

10.45-11.30 h Debate con panel expertos
 Luis Pérez Carro, Marc Tey, Ricardo Cuellar,
 Boris García Benitez, Roberto Seijas

11.30-12.10 h SALA ESCUDO
 COMUNICACIONES LIBRES - VIDEOTÉCNICAS 3 CADERA

10.00-11.00 h · SALA CASTILLA
MESA REDONDA 20 - TOBILLO
PAPEL DE LA TENOSCOPIA EN LA PATOLOGÍA
DE LOS PERONEOS

Coordinadores: Jesús Vilá - Gloria López

Presidente: Jesús Vilá

Moderador: L. Fernández Hortigüela

10.00-10.10 h Portales y anatomía tendoscópica
 de los peroneos.
 José M. Cabestany. Barcelona

10.10-10.20 h Tenosinovitis.
 José Contreras. Sevilla

10.20-10.30 h Roturas tendinosas.
 Niek van Dijk. Holanda

10.30-10.40 h Inestabilidad de los tendones
 peroneos.
 Elvira Iglesias. Madrid

10.40-11.00 h Discusión

10.00-11.00 h · SALA DOBLÓN
MESA REDONDA 21 - VARIOS
¿CÓMO GESTIONAR TU PROFESIÓN Y TU VIDA?

Coordinador: Antonio Laclériga

10.00-10.05 h Presentación
 Antonio Laclériga. Zaragoza

10.05-10.10 h Los secretos para desarrollar una
 carrera académica de éxito
 Francisco Forriol. Madrid

10.10-10.15 h Como un COT puede triunfar en el
 sector público
 Javier Vaquero. Madrid

10.15-10.20 h Diseñar, implantar y disfrutar
 de un proyecto diferente de vida
 profesional y personal.
 Manuel Leyes. Madrid

PROGRAMA CIENTÍFICO • VIERNES 24 DE ABRIL

- 10.20-10.25 h Las claves de la práctica profesional en grupo
 Rafael Arriza. La Coruña
- 10.25-10.40 h Como crear y hacer triunfar una marca de éxito en el sector de la salud
 Victor Alfaro. Huesca
- 10.40-10.55 h Como ser feliz sabiendo que probablemente no podrás tener un ferrari.
 Antonio Laclériga. Zaragoza

10.30-11.00 h · SALA COMENDADOR
CONFERENCIA 20
COMPLICACIONES INTRAOPERATORIAS ANESTÉSICAS EN LA ARTROSCOPIA DE HOMBRO
 Juan Carlos Alvarez. Valladolid

10.30-12.00 h SALA ESCUDO
COMUNICACIONES LIBRES - RODILLA PTR 4

11.00-12.00 h SALA COMENDADOR
CIRUGÍA EN DIRECTO



11.00-11.30 h · SALA CASTILLA
CONFERENCIA 21
MANEJO ARTROSCÓPICO DE LA INESTABILIDAD DE TOBILLO
 Helder Pereira. Portugal

11.30-12.00 h · SALA CASTILLA
CONFERENCIA 22
FORMACIÓN EN EUROPA DE LOS CIRUJANOS ORTOPÉDICOS (con énfasis especial en Artroscopia)
 Nijk Van Dijk. Holanda

11.00-12.00 h · SALA DOBLÓN
FUEGO CRUZADO 7 - RODILLA
EFICACIA DE LOS FACTORES DE CRECIMIENTO PLAQUETARIOS EN LA ARTROSIS DE RODILLA
 Coordinador: Miguel Angel Ruíz Iban

- 11.00-11.10 h Los factores de crecimiento plaquetarios son eficaces en la artrosis de rodilla
 Mikel Sánchez. Vitoria-Gasteiz
- 11.10-11.20 h Los factores de crecimiento plaquetarios no son eficaces en la artrosis de rodilla
 Francisco Maculé. Barcelona
- 11.20-12.00 h Discusión

12.30-14.00 h SALA COMENDADOR
COMUNICACIONES LIBRES - RODILLA VARIOS

12.30-14.30 h · AUDITORIO
MESA REDONDA 22 - RODILLA
ACTUALIZACIÓN EN EL TRATAMIENTO DE LA RUPTURA DEL LCA
 Moderador: Joan Carles Monllau

- 12.30-12.40 h ACL reconstruction tunnel placement: are we looking for the Holly Graal?
 Ricardo Varatojo. Portugal
- 12.40-12.50 h Biological integration of the graft.
 Alcindo Silva. Portugal
- 12.50-13.00 h Dynamic intraligamentary stabilization: a new method for treating an acute ACL rupture.
 Stefan Egli. Suiza
- 13.00-10.10 h Selective bundle reconstruction in partial anterior cruciate ligament tears
 Joan Carles Monllau. Barcelona
- 13.10-13.20 h Is rotation control important in ACL reconstruction?
 Joao Espregueira. Portugal
- 13.20-13.40 h Femoral tunnel position in ACL reconstruction
 David McAllister. USA
- 13.40-13.50 h Cost effectiveness of ACL Reconstruction vs Rehab of ACL Injuries
 Kurt Spindler. USA
- 13.50-14.00 h Return to Sports Considerations after ACL Reconstruction.
 Chris Kaeding. USA
- 14.00-14.10 h ACL in elderly patients.
 Francisco D'Angelo. Argentina
- 14.10-14.30 h Discussion

12.30-14.00 h SALA ESCUDO
COMUNICACIONES LIBRES - TOBILLO

12.30-13.00 h · SALA HIDALGO
CONFERENCIA 23
TRATAMIENTO DE LAS LESIONES CONDRALES EN PACIENTES CON ATRAPAMIENTO FÉMOROACETABULAR
 Damian Griffin. UK

PROGRAMA CIENTÍFICO • VIERNES 24 DE ABRIL

13.00-13.30 h · SALA HIDALGO
CONFERENCIA 24
DISPLASIA DE CADERA ¿TRATAMIENTO
ARTROSCÓPICO Y/O ABIERTO?
 Paulo Rego. Portugal

12.30-13.00 h · SALA CASTILLA
CONFERENCIA 25
DISCINESIA ESCAPULAR
 Miguel García Navlet. Madrid

12.30-13.30 h · SALA DOBLÓN
FUEGO CRUZADO 9 - RODILLA
CONTROVERSIAS EN PRÓTESIS PRIMARIA
DE RODILLA
 Coordinador: Francisco Montilla

- Uso de tibias "todo polietileno" en artroplastia total primaria de rodilla
 Gabriel Domecq Fernandez de Bobadilla. Sevilla
- Manejo de patela: protetización, denervación, peripatelar, esponjialización o "no le hago nada"
 Maria Luisa Bertrand García. Marbella
- Uso de torniquete durante la cirugía:
 ¿hay diferencias?
 Antonio Cuevas Pérez
- Uso de vendaje postoperatorio ¿si o no?
- Discusión

14.00-14.30 h · AUDITORIO
CONFERENCIA 26
50 YEARS WITH THE ANTERIOR CRUCIATE
LIGAMENT IN THE UNITED STATES: FROM
OBSCURITY TO PRE-EMINENCE
 John Bergfeld. USA

13.00-14.00 h · SALA CASTILLA
FUEGO CRUZADO 8 - HOMBRO
LESIONES DE SLAP EN EL DEPORTISTA
 Coordinador: Eduardo Sánchez Alepuz

- 13.00-13.10 h ¿Por qué reparo la lesión del SLAP II en deportista?
 Alvaro Minuesa. Guadalajara
- 13.10-13.20 h ¿Por qué hago una tenodesis en las lesiones de SLAP II en deportistas?
 Angel Calvo. Zaragoza
- 13.20-14.00 h Discusión

13.30-14.30 h · SALA COMENDADOR
COMUNICACIONES LIBRES - CADERA 3

13.30-14.30 h · SALA DOBLÓN
FUEGO CRUZADO 10 - RODILLA
CONTROVERSIAS EN CIRUGÍA DE REVISIÓN
DE ARTROPLASTIA TOTAL DE RODILLA
 Coordinador y Moderador: Joan Leal. Barcelona

- 13.30-13.38 h ¿Es necesario revisar la patela si existe una correcta fijación?
 SÍ: Francisco Maculé. Barcelona
 NO: Pedro Hinarejos. Barcelona
- 13.38-13.46 h Para evitar un dolor en punta de vástago, ¿debemos optar por cementar el vástago?
 SÍ: Francisco Maculé. Barcelona
 NO: Pedro Hinarejos. Barcelona
- 13.46-13.54 h ¿Debemos utilizar una bisagra como primera opción en una revisión de una artroplastia total de rodilla?
 SÍ: SFrancisco Maculé. Barcelona
 NO: Pedro Hinarejos. Barcelona
- 13.54-14.02 h Ante una PTR séptica, ¿revisión en 1 o 2 tiempos?
 1 tiempo: Francisco Maculé. Barcelona
 2 tiempos: Pedro Hinarejos. Barcelona
- 14.02-14.10 h En los grandes defectos ¿hueso o metal?
 Hueso: Francisco Maculé. Barcelona
 Metal: Pedro Hinarejos. Barcelona
- 14.10-14.15 h Conclusiones:
 Joan Leal. Barcelona

14.00-14.30 h · SALA CASTILLA
CONFERENCIA 27
EVITANDO QUE EL TRATAMIENTO SEA PEOR QUE
LA LESIÓN DE MENISCO
 Luis Antonio Núñez. México

CIRUGÍA EN DIRECTO

BIOMET

Jueves 23 de Abril

11.30-12.30 h SALA COMENDADOR

New ACL reconstruction using biological healing in tibia

Dr. Alcindo Silva

stryker®

Jueves 23 de Abril

15.30-16.30 h SALA COMENDADOR

Tecnología de reparación en hombro con implantes "todo sutura" ICONIX

Dr. Gonzalo de Cabo

Hospital Rey Juan Carlos I de Madrid



Jueves 23 de Abril

12.30-13.30 h SALA COMENDADOR

Reconstrucción del LCA con GraftLink™ y del LAL. Cuando se trata de mejorar los resultados

Dr. Juan Blanco

Dr. Fernando Martínez Delgado

Dr. Silvio Villascusa



Viernes 24 de Abril

11.00-12.00 h SALA COMENDADOR

Cirugía de reparación de la lesión del manguito, tipo PASTA, con anclaje todo sutura Y-KNOT y abordaje transtendinoso

Dr. Alessandro Castagna

Dr. Raúl Barco

TALLER COMIDA



Jueves 23 de Abril

14.00-15.30 h SALA HIDALGO

Cross fire: "Técnicas artroscópicas del espacio peritrocantérico de la cadera

Moderador: Dr. Ángel Villamor. España

Ponents: Dr. Víctor Ilizaliturri. Mexico

Dr. Carlomagno Cárdenas. España

XXIV Congreso de Enfermería
en Artroscopia y Rodilla

COMITÉ ORGANIZADOR

Presidenta

Ana Belén Abenoja Lobo
Supervisora Quirófano Clínica Cemtro Madrid

Vicepresidenta

Arunsu García Martínez
Clínica Cemtro Madrid

Secretario

Jorge Montoliu Campo
Supervisor Clínica Sear

Invitado de honor

Fernando Romay
Ex jugador de baloncesto de la selección española
y Real Madrid

Vocales

David Priego Ortega
Tatiana Calleja Garre
Beatriz Fuentes Dolf

COMITÉ CIENTÍFICO

Sonsoles Hernández Iglesias

Dra. Enfermería- Hospital Móstoles. Profesora de la UFV

M^a Teresa Iglesias López

Dra. Farmacia y profesora de la UFV

Juan Antonio Sarrión Bravo

Director asistencial enfermero. DA Este Atención Primaria

Mercedes Gómez del Pulgar

Dra. enfermería-Profesora UFV

Mariano Castro Molina

Doctor enfermería por la Universidad Complutense. Podólogo.
Centro de Salud Colmenar de Oreja

Lara Martínez

Enfermera Hospital Móstoles-Investen Carlos III

Mercedes Martínez Piedrola

Dra. Enfermería Universidad Complutense.
Gerencia Adjunta de Planificación y Calidad

COMITÉ DE HONOR

D. Pedro Domingo Bejarano Soletto

Presidente del Colegio de Enfermería de Madrid

Dña. Encarna Salvador Lopez

Directora de Enfermería Clínica Cemtro de Madrid

Dña. Ana Perez Martin

Directora de Grado de Enfermería de la Universidad Francisco de Vitoria

Dña. Pilar de Gustín Hernández

Directora de Enfermería del Hospital Infanta Elena (Valdemoro-Madrid)

PROGRAMA CIENTÍFICO • MIÉRCOLES 22 DE ABRIL

09.00-10.00 h
Entrega de documentación

10.00-10.15 h · SALA PRADO
INAUGURACIÓN DEL CONGRESO
Conferencia de bienvenida por la Presidenta del Comité Organizador. Historia de la Artroscopia

10.15-10.45 h · SALA PRADO
CONFERENCIA MAGISTRAL
YO FUÍ OPERADO POR CIRUJANOS,
PERO CUIDADO POR ENFERMERAS

Invitado de honor: Fernando Romay
Ex jugador de baloncesto de la Selección Española y Real Madrid

10.45-11.30 h · SALA PRADO
1ª MESA REDONDA
ENFERMERÍA Y PRÓTESIS DE RODILLA

Transfusión autóloga en PTR
Sonsoles Hernández Iglesias.
Dra. Enfermería- Hospital Móstoles. Profesora de la UFV

Complicaciones y cuidados postoperatorios de PTR
Almudena Crespo Cañizares.
Enfermera de UCI Hospital La Milagrosa-Madrid.
Doctoranda en Ciencias de la Salud

11.30-12.00 h DESCANSO-CAFÉ

12.00-13.00 h · SALA PRADO
COMUNICACIONES LIBRES- PROTESIS DE RODILLA
Moderadores: Encarna Salvador - Juan Antonio Sarrión

C.O. Isquiofemoral Impingement en Cadera.
Tratamiento Vía endoscópica Trasncuadrado
Ana García Clemente. Hospital ClínicaMompía-Santander

C.O. Tensiomiografía de cadera en pacientes con pinzamiento femoroacetabular
Miguel Marín Núñez. Hospital Quirón -Barcelona

C.O. Células mesenquimales: un nuevo reto para enfermería
Beatriu Labeau Gratadorur. MC. Mutual. Barcelona

C.O. Eficacia de las ondas de choque en el síndrome doloroso del trocánter mayor a corto y medio plazo
Anna Gimeno att. Hospital Quirón. Barcelona

13.00-13.30 h · SALA PRADO
TALLER
CURSO DE PROCESAMIENTO DE INSTRUMENTAL
ARTROSCÓPICO (LIMPIEZA, DESINFECCIÓN Y
ESTERILIZACIÓN)
Miguel Ángel Rey Rodríguez.
Delegado productos Dr. Weigert España

13.30-15.30 h DESCANSO-COMIDA

15.30-16.00 h · SALA PRADO
CONFERENCIA MAGISTRAL
PAPEL DE LA ENFERMERÍA EN LA IMPLANTACIÓN
DE CONDROCITOS EN LA ARTICULACIÓN DE LA
RODILLA
Arunsu García Martínez.
Enfermera instrumentista Clínica Cemtro. Madrid

16.00-17.00 h · SALA PRADO
2ª MESA REDONDA
ENFERMERÍA Y ARTROSCOPIA DE CADERA.
¿UNA POSIBLE SOLUCIÓN?

Técnica de enfermería en AD de Cadera
Cristina Rebull Arasa.
Enfermera instrumentista Instituto Margalet.
Clínica Creu Blanca. Barcelona

Seguridad del paciente en AD de cadera y control del dolor
María López Ortega.
Enfermera instrumentista Clínica Cemtro. Madrid
Experto en cuidados críticos

17.00-18.00 h · SALA PRADO
COMUNICACIONES LIBRES - AD DE CADERA
Moderadores: Ana Pérez - Mercedes del Pulgar

C.O. Control del sangrado postoperatoria en Ad, Cadera mediante perfusión de ácido Tranexámico
Patricia López Castro. Hospital Quirón- Barcelona

C.O. Cómo ser instrumentist@ de ad de cadera y no morir en el intento
Eric Margalet Romero. Institute Margalet. Bcelona

PROGRAMA CIENTÍFICO • JUEVES 23 DE ABRIL

09.00-10.00 h · SALA PRADO

3ª MESA REDONDA

ENFERMERÍA Y EL PACIENTE CON FRACTURA DE URGENCIA

Atención de enfermería del paciente con fractura de EII extrahospitalaria.

Juan José Giménez Mediavilla

Enfermero Jefe división de procedimientos especiales SAMUR

Transferencia del paciente al servicio de urgencias.

Jorge Montoliu Campo

Supervisor Clínica Sear. Master en Urgencias y emergencias.

Enfermero UVI móvil SESCAM

10.00-10.15 h

Vídeo Urgencias SÁMUR

10.15-10.45 h · SALA PRADO

CONFERENCIA MAGISTRAL

ASISTENCIA EN HELICÓPTERO Y TRANSFERENCIA EN HOSPITAL

Javier Díaz-Tendero Rodríguez

Enfermero HEMS – Helicopter Emergency Medical Service. Toledo SESCAM

10.45-11.15 h DESCANSO-CAFÉ

11.15-12.00 h

DEFENSA DE PÓSTERS Y VISITA DEL COMITÉ CIENTÍFICO

12.30-13.30 h · SALA PRADO

COMUNICACIONES LIBRES - URGENCIAS

Moderadores: Mercedes Martínez, Mariano Castro

C.O. Valoración del nivel de ansiedad de los pacientes ante la infiltración de PRGF en rodilla

Eila Rivera Boix. Hospital Quiron. Barcelona

C.O. Conciencia quirúrgica.

María Ascensión Díez Fernández.

Complejo Asistencial Universitario. León

13.30-15.30 h DESCANSO-COMIDA

15.30-16.30 h · SALA PRADO

4ª MESA REDONDA

ABORDAJE ENFERMERO EN LA ROTURA DEL LCA

Incidencia de la rotura del LCA. Trabajo fin de Grado 2014

Pablo Jiménez Pérez.

Enfermero Hospital Clínico San Carlos. Madrid

Abordaje enfermo en el manejo de la plastia ligamentosa

Marta Ortiz Molina.

Enfermera instrumentista Clínica Cemtro. Madrid

Taller sutura aloinjerto audiovisual

Ángel Francisco Suárez Bango

Enfermero quirófano Hospital Universitario Torrejón de Ardoz. Madrid

16.30-17.30 h · SALA PRADO

COMUNICACIONES LIBRES - LIGAMENTO CRUZADO ANTERIOR

Moderadores: Almudena Crespo Cañizares, Lara Martínez

C.O. Movilización temprana tras la artroscopia de rodilla

María García Blázquez. Clínica Cemtro. Madrid

C.O. De -80° a +37° con todas las garantías:

manipulación del aloinjerto en la reconstrucción del LCA.

Francisca Muñoz García. Hospital Asepeyo Coslada

C.O. Displasia de LCA

Jordi Navarro Lorente. Quirón. Barcelona.

C.O. Nueva colocación del paciente en

ligamentoplastia de cruzado anterior en posición anatómica sin

LEG-HOLDER

Inés Arregui Murua. Hospital San Eloy. Vizcaya

PROGRAMA CIENTÍFICO • VIERNES 24 DE ABRIL

10.00-10.30 h · SALA PRADO

CONFERENCIA MAGISTRAL
IMPORTANCIA DE LA ENFERMERA EN LAS
EMOCIONES DEL PACIENTE QUIRÚRGICO

Ana Belén Abenoja Lobo
Supervisora de quirófano Clínica Centro. Madrid
Máster de Humanidades y Doctoranda en Ciencias
de la Salud

12.45-13.15 h · SALA PRADO

CONFERENCIA MAGISTRAL
LA IMPORTANCIA DE LA MOTIVACIÓN
ENFERMERA

Gema Mata González
Enfermera Hospital de Madrid. Profesora UFV.
Máster de Humanidades y Doctoranda en Humanidades

10.30-11.30 h · SALA PRADO

5ª MESA REDONDA
ENFERMERÍA Y AD DE HOMBRO

Instrumentación, aparataje y cuidados de enfermería
en cirugía artroscópica de hombro

Ignacio Martínez Verdasco
Enfermero especialista en cirugía artroscópica de hombro

Taller audiovisual de instrumental quirúrgico
AD hombro
Ernesto Orgaz Rufo

13.15-14.00 h · SALA PRADO

CLAUSURA DEL CONGRESO
Y ENTREGA DE PREMIOS

11.30-12.00 h DESCANSO-CAFÉ

12.00-12.45 h · SALA PRADO

COMUNICACIONES LIBRES
Moderadores: Mayte Iglesias, Sonsoles Hernández

C.O. La cirugía artroscópica de hombro. Valoración
del dolor posoperatorio en pacientes de CMA
Sandra Martínez Rico. Hospital General Universitario de
Elda-Alicante

C.O. Estudio del comportamiento de la temperatura
corporal durante la etapa perioperatoria del paciente
intervenido de ad. de hombro
Esther Esplugues Mestres. Hospital Asepeyo-Barcelona

C.O. Actuación de enfermería en la colocación del
paciente para AD de hombro
Araceli Casermeiro Costa.
Mutua Universal de Barcelona.





Madrid

2015

**3er Congreso conjunto
AEA-SEROD**

