

50

CONGRESO CONJUNTO AEA - SEROD

5th Joint AEA-SEROD Congress

17, 18 y 19 de mayo de 2017

Sede: Auditorio de la Diputación de Alicante



XXXV

Congreso de la Asociación
Española de Artroscopia (AEA)

XXXVI

Congreso de la Sociedad
Española de la Rodilla (SEROD)

XXVI

Curso de Enfermería
en Artroscopia y Rodilla



SOCIEDAD INVITADA



Gesellschaft für
Arthroskopie
und Gelenkchirurgie



PROGRAMA CONGRESO

5^o

CONGRESO CONJUNTO AEA - SEROD

5th Joint AEA-SEROD Congress

17, 18 y 19 de mayo de 2017

Sede: Auditorio de la Diputación de Alicante



ÍNDICE

INFORMACIÓN GENERAL	4
PRESENTACIÓN	5
CUOTAS DE INSCRIPCIÓN / SEDE DEL CONGRESO	6
COMITÉS Y JUNTAS DIRECTIVAS	7
SOCIEDADES INVITADAS	8
PLANO DE SITUACIÓN	9
ESQUEMA CIENTÍFICO	
Miércoles, 17 de mayo	11
Jueves, 18 de mayo	12
Viernes, 19 de mayo	13
ÁREAS DE INTERÉS	15
ASAMBLEAS	21
PROGRAMA CIENTÍFICO	
Miércoles, 17 de mayo	23
Jueves, 18 de mayo	29
Viernes, 19 de mayo	33
COMUNICACIONES LIBRES	36
CIRUGÍAS SOBRE ESPECÍMEN	40
TALLERES ALMUERZO	41
XXVI CURSO DE ENFERMERÍA EN ARTROSCOPIA Y RODILLA	43
EXPOSICIÓN COMERCIAL - RELACIÓN DE STANDS	48

5^o

CONGRESO CONJUNTO AEA - SEROD

5th Joint AEA-SEROD Congress

17, 18 y 19 de mayo de 2017

Sede: Auditorio de la Diputación de Alicante



INFORMACIÓN GENERAL

FECHA 17-18-19 de mayo de 2017

SEDE Auditorio de la Diputación de Alicante
Paseo Campoamor, S/N
03010 Alicante



ORGANIZA Y CONVOCA Asociación Española de Artroscopia (AEA)
Sociedad Española de la Rodilla (SEROD)



El Congreso Conjunto AEA-SEROD es la actividad Científica más importante en España en el ámbito de la Artroscopia y la Cirugía de Rodilla y convoca en cada edición a más de 1000 profesionales sanitarios

AUSPICIO EKA (European Knee Associates)



PÁGINAS WEB www.aea-serod2017.com
www.aeartroscopia.com
www.serod.org

FECHAS IMPORTANTES Fecha límite envío de comunicaciones: de 18 de enero hasta el 19 de marzo
Fecha límite inscripción sin recargo: hasta el 30 de marzo

SECRETARÍA TÉCNICA

TORRES PARDO
Nàpols 187, 2º - 08013 Barcelona
T. +34 93 246 35 66 - F. +34 93 231 79 72

TORRESPARDO
Congress Management



Esther Torres
e.torres@torrespardo.com
www.torrespardo.com

VIAJES Y ALOJAMIENTO

**TRANSOCEAN AGENCIA DE VIAJES.
DEPARTAMENTO DE CONGRESOS.**
C/. Fernández de la Hoz, 40 - 28010 Madrid
F. +34 91 310 36 35
congresos@transocean.es



5^o

CONGRESO CONJUNTO AEA - SEROD

5th Joint AEA-SEROD Congress

17, 18 y 19 de mayo de 2017

Sede: Auditorio de la Diputación de Alicante



PRESENTACIÓN

Queridos amigos de la AEA y SEROD, así como a todos aquellos apasionados de la cirugía de rodilla y de la cirugía artroscópica, en todos sus ámbitos.

En 2013, en San Sebastián, se inició un proyecto ambicioso de fusionar los Congresos anuales de dos sociedades íntimamente relacionadas como son la AEA y la SEROD. Allí comenzó la andadura conjunta que nos lleva el próximo mes de mayo a su quinta edición y que tengo el gran honor de presidir. Habida cuenta del indudable éxito cosechado en las anteriores ediciones y teniendo en cuenta el escaso margen de tiempo transcurrido desde la última edición en Bilbao, es para mí un gran reto conseguir nuevamente este año un gran evento, de la altura e interés de las anteriores ediciones y en el que, sin duda, todos deseáis participar nuevamente.

Para despertar vuestro interés, hemos desarrollado un programa intenso, científico y atractivo. En él se han seleccionado muy cuidadosamente todos los temas a desarrollar, los debates, las cirugías. Nuestro objetivo ha sido que el formato sea más dinámico, con lo fundamental, eminentemente prácticas, dándole más tiempo a las discusiones y ofreciendo paneles de expertos con lo mejor del ámbito nacional e internacional. Hemos introducido y aprovechado las últimas tecnologías, dispondremos de charlas de grandes expertos mundiales, quienes a pesar de no poder acudir en persona a nuestro congreso, sí lo harán en forma de videoconferencia, haciéndonos partícipes de sus conocimientos en los diferentes paneles de discusión. Ello no significa que hayamos renunciado a traer físicamente a los mejores, sino todo lo contrario, que hemos conseguido que aquellos que no pueden asistir físicamente lo hagan a través de los medios técnicos. Aun así, el dominio de las nuevas tecnologías constituye un gran reto y este Congreso se convertirá sin duda en el hito de partida para familiarizarnos con ellas.

Como otros años contaremos con conferencias magistrales, cursos de instrucción, mesas redondas, fuegos cruzados de diversos aspectos controvertidos de la especialidad, comunicaciones orales y pósters, cirugías en directo sobre especímenes y videotécnicas, que nos harán sacar el máximo provecho en el menor tiempo posible. Sin olvidar que la cirugía es un trabajo en equipo hemos preparado con el mismo interés y cuidado el Curso de Enfermería en Artroscopia y Rodilla, el cual de forma análoga a nuestro Congreso, cada año atrae a más y más interesados.

El éxito de este Congreso sería imposible sin la colaboración inestimable del grupo de personas que veis reflejado en el Comité Organizador, de ambas sociedades AEA y SEROD, así como del Comité de coordinación del Congreso Conjunto y de la Industria, que a pesar de los duros años que atravesamos, siguen colaborando incondicionalmente con nosotros. Pero, para que de verdad se alcance el éxito que pretendemos, es imprescindible contar con la asistencia entusiasta de todos vosotros, enviando trabajos para su lectura en el Congreso y acudiendo a Alicante para participar activamente en el mismo.

Espero que podamos disfrutar todos de un evento interesante, que nos permita consolidar conceptos, aprender cosas nuevas, e incluso abrir nuevas líneas de desarrollo en nuestra práctica laboral diaria. Todo ello en un entorno amigable, donde podamos relacionarnos unos con otros y estrechemos lazos de amistad entre este grupo de apasionados por la cirugía artroscópica y de rodilla que somos.

Bienvenidos a Alicante, ciudad con un clima excepcional, con gente afable e innumerables rincones donde perderse para disfrutar de las playas, gastronomía y de la luz que la caracteriza.



Dr. Jesús Mas
Presidente del Comité Organizador

5^o

CONGRESO CONJUNTO AEA - SEROD

5th Joint AEA-SEROD Congress

17, 18 y 19 de mayo de 2017

Sede: Auditorio de la Diputación de Alicante



CUOTAS DE INSCRIPCIÓN

ANTES DE 30 MARZO

DESPUÉS DE 30 MARZO

SOCIOS AEA/SEROD	470€	585€
NO SOCIOS	645€	700€
RESIDENTES ASOCIADOS	150€	245€
RESIDENTES NO ASOCIADOS	350€	405€
ENFERMERIA	300€	415€
Estudiante médico o de enfermería	70€	70€

IVA Incluido

SEDE DEL CONGRESO

Auditorio de la Diputación de Alicante

Paseo Campoamor, S/N

03010 Alicante



5^o

CONGRESO CONJUNTO AEA - SEROD

5th Joint AEA-SEROD Congress

17, 18 y 19 de mayo de 2017

Sede: Auditorio de la Diputación de Alicante



COMITÉ COORDINADOR - CONGRESO CONJUNTO



Juan Ramón Valentí
Coordinador AEA-SEROD



Ricardo Cuéllar
Comisión de Congresos



Francisco Maculé
Comisión de Congresos



Eduardo Sánchez-Alepuz
Comisión de Congresos



Pedro Hinarejos
Comisión de Congresos

JUNTAS DIRECTIVAS AEA - SEROD



Presidente

Ricardo Cuéllar Gutiérrez

Vicepresidente

Eduardo Sánchez Alepuz

Secretario

Francesc Soler Romagosa

Tesorero

Juan Sarasquete Reiriz

Vocal de Estudios

José Antonio Guerrero Molina

Vocal de Becas y Ppremios

Sergi Sastre Solsona

Vocal de Formación

Miguel Angel Ruíz Ibán



Presidente

Francisco Maculé Beneyto

Vicepresidente

Pedro Hinarejos Gómez

Secretario

Joan Leal Blanquet

Tesorero

Enric Castellet Feliu

Vocales

Oscar Ares Rodríguez

Pablo Barrena Sánchez

María Luisa Bertrand García

Vicente J. León Muñoz

Francisco Javier Montilla Jiménez

5^o

CONGRESO CONJUNTO AEA - SEROD

5th Joint AEA-SEROD Congress

17, 18 y 19 de mayo de 2017

Sede: Auditorio de la Diputación de Alicante



COMITÉ ORGANIZADOR

Presidente

Jesús Javier Mas Martínez

Vicepresidente

Manuel Morales Santías

Secretario

Javier Sanz Reig

Vocales

Rodilla:

Pablo E. Gelber Ghertner

Pablo Barrena Sánchez

Hombro, codo y muñeca:

David Bustamante Suárez de Puga

Vicente Carratalá Baixauli

Eduardo Sánchez Alepuz

Pie y tobillo:

Enrique Martínez Giménez

Jesús Vilá y Rico

Carmen Verdú Roman

Cadera:

Oliver Marín Peña

Raul Torres Eguía

COMITÉ CIENTÍFICO

Presidente

Fernando López Prats

Vicepresidente

Boris García Benitéz

Vocales

Pablo Barrena

M^a Luisa Bertrand

Miguel Angel Ruiz Ibán

Sergi Sastre

Marc Tey

SOCIEDADES INVITADAS



AAA

Asociación Argentina de Artroscopia



AMECRA

Asociación Mexicana
de Cirugía Reconstructiva
Articular y Artroscopia A.C.



ACCART

Asociación Colombiana
de Cirugía Artroscópica ACCART



SETRADE

Sociedad Española
de Traumatología del Deporte



AGA

Gesellschaft für Arthroskopie
und Gelenkchirurgie



SLARD

Sociedad Latinoamericana
de Artroscopia Rodilla y Deporte



SMA

Sociedad Marroquí de Artroscopia

50

CONGRESO CONJUNTO AEA - SEROD

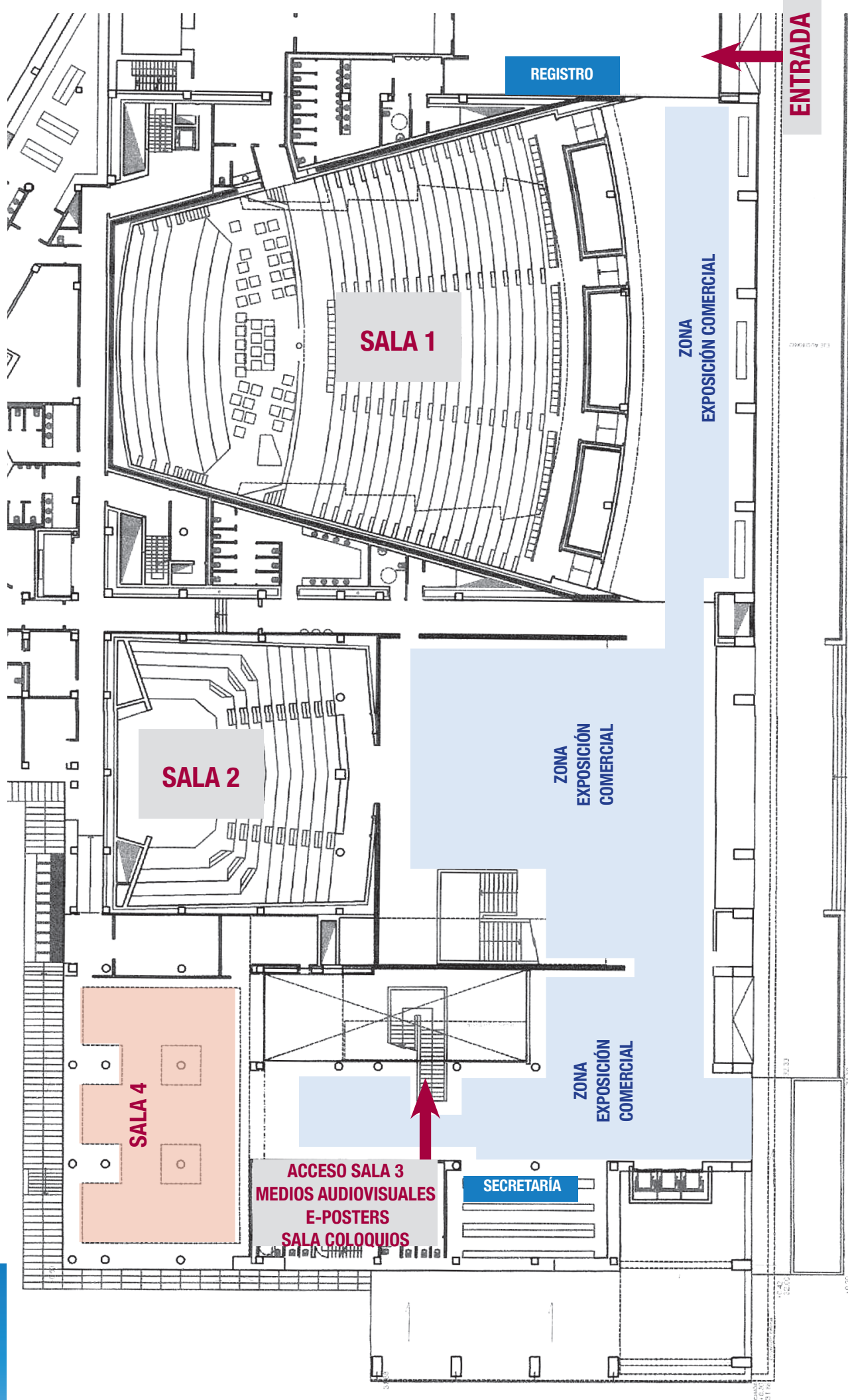
5th Joint AEA-SEROD Congress

17, 18 y 19 de mayo de 2017

Sede: Auditorio de la Diputación de Alicante



PLANO DE SITUACIÓN



ESQUEMA
CIENTÍFICO

5^o

CONGRESO CONJUNTO AEA - SEROD

5th Joint AEA-SEROD Congress

17, 18 y 19 de mayo de 2017

Sede: Auditorio de la Diputación de Alicante



ESQUEMA CIENTÍFICO - MIÉRCOLES 17 DE MAYO

- T TRADUCCIÓN SIMULTÁNEA
- V SESIÓN INTERACTIVA

	SALA 1	SALA 2	SALA 3	SALA 4
08.00-08.30	RECOGIDA DE DOCUMENTACIÓN			
08.30-09.00	RODILLA PRÓTESICA Tratamiento quirúrgico de gonartrosis en paciente "joven" < 60 años. Francisco Montilla	HOMBRO Mesa redonda Tratamiento del hombro del deportista. Microinestabilidades: concepto y tratamiento Nestor Zurita - Enrique Galindo	T TOBILLO Y PIE Curso Básico de Formación Principios básicos de la artroscopia de tobillo compartimento int/post Enrique Martínez Giménez	
09.00-09.30			T TOBILLO Y PIE Dolor posterior de Tobillo: Diagnóstico y tratamiento artroscópico. Joel Vernois - Jesús Vilá	
09.30-10.00	RODILLA ARTROSCÓPICA ¿Qué se cuece actualmente sobre el LCP? Antonio Cruz - Eulogio Martín	Plastia escafolunar tipo SAM (Surgical Demonstration)		Comunicaciones Libres RODILLA ARTROSCÓPICA
10.00-10.30				
10.30-11.00	PAUSA CAFÉ			
11.00-11.30	V T OSTEOTOMÍAS Descarga (unloading) como tratamiento de la artrosis precoz Dragos Popescu - Roel Clusters	MUÑECA Symposium I Fracturas y lesiones asociadas Joaquim Casañas	T TOBILLO Y PIE ¿Qué papel tiene la artroscopia en la Inestabilidad Crónica de tobillo (ICT)? Enrique Martínez - Manuel Monteagudo	Comunicaciones Libres HOMBRO
11.30-12.00				
12.00-12.30	T RODILLA PRÓTESICA Fracasos Cirugía Protésica Lluís Puig - Joan Leal	MUÑECA Symposium II Lesiones crónicas de muñeca y mano Cristobal Martinez - Pedro Delgado		
12.30-13.00				
13.00-13.30	TALLER ALMUERZO - SALA COLOQUIOS			
13.30-14.00				
14.00-14.30				
14.30-15.00	T Conferencia Magistral - Treatment of Osteochondral Defects in the Ankle Nick van Dijk			
15.00-15.30	Todo lo que el traumatólogo se pregunta sobre el banco de tejidos. Pablo Gelber - Oscar Fariña	CODO	Tratamiento de lesiones de cartilago articular en su diferente grado (Surgical Demonstration)	CURSO DE ENFERMERÍA
15.30-16.00	RODILLA ARTROSCÓPICA Lesiones condrales focales en rótulas normoalineadas Javier Vaquero - Alberto Restrepo	Mesa Redonda I Técnicas avanzadas en artroscopia de codo Vicente Carratalá - David Bustamante	Reparación Ligamento anterolateral con isquiotibiales con sistema de Lazo Ajustable (Surgical Demonstration)	
16.00-16.30			Conferencia 35 Aniversario AEA 35 años no es nada. Pasado, presente y futuro de la AEA. Ángel Calvo	
16.30-17.00				
17.00-17.30	RODILLA PRÓTESICA PTR y FX Pedro Hinarejos - M^aLuisa Bertrand	CODO Mesa Redonda II Iniciación artroscopia de codo Pedro J. Delgado	MESA SLARD Doctor, me he lesionado ¿Cuándo puedo volver a jugar? Miguel Ángel Ruiz Ibán Miguel García Navlet	
17.30-18.00				
18.00-18.30				
18.30-19.00		ASAMBLEA  Sociedad Española de la Rodilla		
19.00-19.30				

RODILLA PROTÉSICA

RODILLA ARTROSCÓPICA

TOBILLO - PIE

OSTEOTOMÍA

CODO

MUÑECA

HOMBRO

FEMOROPATELAR

CADERA

ENFERMERÍA

MISCELANEA

5^o

CONGRESO CONJUNTO AEA - SEROD

5th Joint AEA-SEROD Congress

17, 18 y 19 de mayo de 2017

Sede: Auditorio de la Diputación de Alicante



ESQUEMA CIENTÍFICO - JUEVES 18 DE MAYO

T TRADUCCIÓN SIMULTÁNEA

V SESIÓN INTERACTIVA

	SALA 1	SALA 2	SALA 3	SALA 4	
08.00-08.30	RODILLA ARTROSCÓPICA	HOMBRO			
08.30-09.00	Curso Instrucción Fracturas de meseta tibial Pablo Gelber - Ion Carrera	Curso Instrucción Luxación AC, debate y casos clínicos Juan Sarasquete	Comunicaciones Libres MISCELANEA	CURSO DE ENFERMERÍA	
09.00-09.30					
09.30-10.00	V T RODILLA PRÓTESICA Aprendiendo del desastre, toma de decisiones en el recambio de rodilla Carlos Martín - Enric Castellet	Comunicaciones Libres RODILLA ARTROSCÓPICA -OPCIÓN A PREMIO-	Comunicaciones Libres RODILLA -OPCIÓN A PREMIO-		
10.00-10.30					
10.30-11.00	PAUSA CAFÉ				
11.00-11.30	RODILLA ARTROSCÓPICA	T CONFERENCIA MAGISTRAL 11.00-11.30 h Bony augmentation of the Glenoid: anatomic or extra-anatomic? Olivier Verborgt 11.30-12.00 h The Biological augmentation of rotator cuff repair. Martyn Snow	Comunicaciones Libres VIDEOTÉCNICAS -OPCIÓN A PREMIO-	CURSO DE ENFERMERÍA	
11.30-12.00	Revisión LCA en defectos óseos y rodilla degenerativa Juan Carlos Monllau - Carlos Marín				
12.00-12.30	12.00 h Revisión de LCA con túnel femoral dilatado (Surgical Demonstration)	HOMBRO Videotécnicas (Tips and Tricks) David Bustamante - Máximo Villena	Nuevo Código Ético del Sector de Tecnología Sanitaria: el futuro del acceso la formación médica con las ayudas de la industria FENIN		
12.30-13.00					
13.00-13.30	TALLER ALMUERZO - SALA COLOQUIOS				
13.30-14.00					
14.00-14.30					
14.30-15.00	RODILLA PRÓTESICA Rodilla no quirúrgica JA. Hdez Hermoso - Óscar Ares	Técnica LCA con anclaje cortical de loop ajustable y fijación tibial con tornillo interferencial de estructura abierta (Surgical Demonstration)	MESA AGA C. Gebhardt - O. Marin-Peña	CURSO DE ENFERMERÍA	
15.00-15.30		HOMBRO			
15.30-16.00	RODILLA PRÓTESICA Controversias en las lesiones multiligamentarias de rodilla Manuel Leyes	Manejo de las roturas grandes y mavisvas del manguito rotador Eduardo Sánchez-Alepuz	Homenaje Dr. Rafael Canosa Mejor artículo José Antonio Guerrero		
16.00-16.30					
16.30-17.00	RODILLA ARTROSCÓPICA		T MESA AEA/SETRADE		
17.00-17.30	¿Qué nos sigue generando dudas en la lesión meniscal? Xavier Pelfort - Manuel Morales	T Roturas Masivas: Doble hilera con UltraContact (Surgical Demonstration)	El tobillo y el pie del runner y del futbolista: Lo propio y lo común Cristóbal Rodríguez Jesús Vilá Carlos Sánchez Monzó		
17.30-18.00		Reparación capsular superior (Surgical Demonstration)			
18.00-18.30		ASAMBLEA			
18.30-19.00			RODILLA PRÓTESICA	RODILLA ARTROSCÓPICA	TOBILLO - PIE
19.00-19.30			OSTEOTOMÍA	CODO	MUÑECA
19.30-20.00			HOMBRO	FEMOROPATELAR	CADERA
			ENFERMERÍA	MISCELANEA	



5^o

CONGRESO CONJUNTO AEA - SEROD

5th Joint AEA-SEROD Congress

17, 18 y 19 de mayo de 2017

Sede: Auditorio de la Diputación de Alicante



ESQUEMA CIENTÍFICO - VIERNES 19 DE MAYO

T TRADUCCIÓN SIMULTÁNEA

V SESIÓN INTERACTIVA

	SALA 1	SALA 2	SALA 4
08.00-08.30	FEMOROPATELAR	T CADERA	
08.30-09.00	Dolor anterior de rodilla Vicente Sanchís - Erik Montesi-Berry	Curso Instrucción Síndrome de Dolor trocántero (SDT) Síndrome del glúteo profundo (SGP) Enrique Sandoval Alberto Francés	
09.00-09.30			
09.30-10.00	FEMOROPATELAR	T CADERA	
10.00-10.30	Inestabilidad franca femoropatelar - Foro expertos - Pablo Barrena	Fuego cruzado Labrum y cápsula Boris García - José Valiente	
10.30-11.00	Comunicaciones Libres RODILLA PROTÉSICA I	Técnica de reparación labral sin nudos y sutura capsular con instrumenta (pivot) específico para Artroscopia de cadera (<i>Surgical Demonstr.</i>)	CURSO DE ENFERMERÍA
11.00-11.30	PAUSA CAFÉ		
11.30-12.00	T RODILLA PRÓTESICA	T CADERA	
12.00-12.30	Nuevas tendencias en PTR Vicente León - Francisco Maculé	Mesa redonda Complicaciones y manejo postoperatorio en la artroscopia de cadera Oliver Marín - Juan Ribera	CURSO DE ENFERMERÍA
12.30-13.00	Comunicaciones Libres RODILLA PROTÉSICA II		
13.00-13.30	OSTEOTOMÍAS	T CADERA	
13.30-14.00	Osteotomías alrededor de la rodilla Elvira Montañez	Fuego cruzado Manejo de la lesión cartilaginosa Javier Sanz - Oliver Marín	

RODILLA PROTÉSICA	RODILLA ARTROSCÓPICA	TOBILLO - PIE
OSTEOTOMÍA	CODO	MUÑECA
HOMBRO	FEMOROPATELAR	CADERA
ENFERMERÍA	MISCELANEA	

ÁREAS DE INTERÉS

5^o

CONGRESO CONJUNTO AEA - SEROD

5th Joint AEA-SEROD Congress

17, 18 y 19 de mayo de 2017

Sede: Auditorio de la Diputación de Alicante



ÁREAS DE INTERÉS - MUÑECA

MIÉRCOLES 17 DE MAYO

10:00 - 10:30 h - SALA 2
CIRUGÍA EN ESPÉCIMEN:
PLASTIA ESCAFOLUNAR TIPO SAM

Cirujano: Vicente Carratalá

Moderador: Cristóbal Martínez

12:00 - 13:00 h - SALA 2

SYMPOSIUM 2:
LESIONES CRÓNICAS DE MUÑECA Y MANO

Moderadores: Cristóbal Martínez, Pedro J. Delgado

11:00 - 12:00 h - SALA 2

SYMPOSIUM 1:
FRACTURAS Y LESIONES ASOCIADAS

Moderadores: Joaquim Casañas

ÁREAS DE INTERÉS - CODO

MIÉRCOLES 17 DE MAYO

15:00 - 17:00 h - SALA 2

MESA REDONDA 1:
TÉCNICAS AVANZADAS EN ARTROSCOPIA DE CODO

Moderadores: Vicente Carratalá, David Bustamante

17:00 - 18:30 h - SALA 2

MESA REDONDA 2:
INICIACIÓN ARTROSCÓPICA DEL CODO

Moderadores: Pedro J. Delgado

ÁREAS DE INTERÉS - TOBILLO PIE

MIÉRCOLES 17 DE MAYO

T 08:30 - 09:30 h - SALA 3
CURSO BÁSICO DE FORMACIÓN
PRINCIPIOS BÁSICOS DE LA ARTROSCOPIA DE TOBILLO.
(COMPARTIMENTO ANTERIOR Y POSTERIOR)
Moderador: Enrique Martínez Giménez

T 09:30 - 10:30 h - SALA 3
DOLOR PORTERIOR DE TOBILLO:
DIAGNÓSTICO Y TRATAMIENTO ARTROSCÓPICO
Moderadores: Joel Verhois, Jesús Vilá

T 11:00 - 13:00 h - SALA 3
¿QUÉ PAPEL TIENE LA ARTROSCOPIA EN LA INESTABILIDAD
CRÓNICA DE TOBILLO (ICT)?
Moderadores: Enrique Martínez, Manuel Monteagudo

T 14:30 - 15:00 h - SALA 1
CONFERENCIA MAGISTRAL
TREATMENT OF OSTEOCHONDRAL DEFECTS IN THE ANKLE
Nick van Dijk

JUEVES 18 DE MAYO



T 16:45 - 18:15 h - SALA 3
MESA AEA-SETRADE
EL TOBILLO Y EL PIE DEL RUNNER Y DEL FUTBOLISTA: LO PROPIO Y LO COMÚN

5^o

CONGRESO CONJUNTO AEA - SEROD

5th Joint AEA-SEROD Congress

17, 18 y 19 de mayo de 2017

Sede: Auditorio de la Diputación de Alicante



ÁREAS DE INTERÉS - HOMBRO

MIÉRCOLES 17 DE MAYO

08:30 - 10:00 h - SALA 2

MESA REDONDA:

TRATAMIENTO DEL HOMBRO DEL DEPORTISTA.

MICROINESTABILIDADES: CONCEPTO Y TRATAMIENTO

Presidente: Enrique Galindo

Moderador: Nestor Zurita

11:00 - 12:00 h - SALA 4

COMUNICACIONES LIBRES

Moderadores: Jesús Ferrer. Abdul Il.la Hachem

JUEVES 18 DE MAYO

08:00 - 09:30 h - SALA 2

MESA DE DEBATE: LUXACIÓN ACROMIOCLAVILAR

DEBATE Y CASOS CLÍNICOS

Moderador: Juan Sarasquete

Expertos:

A. Minuesa. M. Ruíz Ibán. D. Bustamante. M. Pérez-España.

M. Lamarque. A. Pagán

12:00 - 13:00 h - SALA 2

VIDEOTÉCNICAS (TIPS AND TRICKS)

Moderadores: David Bustamante. Máximo Villena

15:00 - 17:00 h - SALA 2

MANEJO DE LAS ROTURAS GRANDES Y MASIVAS

DEL MANGUITO ROTADOR

Moderador: Eduardo Sánchez-Alepuz

T 11:00 - 11:30 h - SALA 2

CONFERENCIA MAGISTRAL

BONY AUGMENTATION OF THE GLENOID:

ANATOMIC OR EXTRA-ANATOMIC?

Olivier Verborgt

T 17:00 - 17:30 h - SALA 2

CIRUGÍA EN ESPECIMEN:

ROTURAS MASIVAS: DOBLE HILERA CON ULTRACONTACT

Martyn Snow. Miguel García Navlet

T 11:30 - 12:00 h - SALA 2

CONFERENCIA MAGISTRAL

THE BIOLOGICAL AUGMENTATION OF ROTATOR CUFF REPAIR

Martyn Snow

17:30 - 18:00 h - SALA 2

CIRUGÍA EN ESPECIMEN:

REPARACIÓN CAPSULAR SUPERIOR

Álvaro Minuesa. Manuel Pérez-España

ÁREAS DE INTERÉS - CADERA

VIERNES 19 DE MAYO

T 08:00 - 09:30 h - SALA 2

CURSO DE INSTRUCCIÓN I:

SÍNDROME DE DOLOR TROCANTÉREO (SDT)

SÍNDROME DEL GLÚTEO PROFUNDO (SGP):

DEL DIAGNÓSTICO CORRECTO AL TRATAMIENTO EXITOSO

Moderadores: Enrique Sandoval. Alberto Francés

10:30-11:00 h - SALA 2

CIRUGÍA EN ESPECIMEN: TÉCNICA DE REPARACIÓN LABRAL SIN

NUDOS Y SUTURA CAPSULAR CON INSTRUMENTAL (PIVOT) ESPECÍ-

FICO PARA ARTROSCOPIA DE CADERA

Raul Torres

T 09:30 - 11:00 h - SALA 2

FUEGO CRUZADO I:

LABRUM Y CÁPSULA

Moderadores: Boris García Benítez. José Valiente

T 11:30-13:00 h - SALA 2

MESA REDONDA: COMPLICACIONES Y MANEJO POSTOPERATORIO

EN LA ARTROSCOPIA DE CADERA

Moderadores: Oliver Marín Peña. Juan Ribera

T 13:00 - 14:00 h - SALA 2

FUEGO CRUZADO II: MANEJO DE LA LESIÓN CARTILAGINOSA

Moderador: Javier Sanz

5^o

CONGRESO CONJUNTO AEA - SEROD

5th Joint AEA-SEROD Congress

17, 18 y 19 de mayo de 2017

Sede: Auditorio de la Diputación de Alicante



ÁREAS DE INTERÉS - RODILLA

MIÉRCOLES 17 DE MAYO

08:30 - 09:30 h - SALA 1

TRATAMIENTO QUIRÚRGICO DE GONARTROSIS EN PACIENTE
"JOVEN" < 60 AÑOS.

Moderador: Francisco Montilla

RODILLA PROTÉSICA

15:00 - 15:30 h - SALA 1

MESA REDONDA
TODO LO QUE EL TRAUMATÓLOGO SE PREGUNTA
SOBRE EL BANCO DE TEJIDOS

Moderador: Pablo Gelber

RODILLA ARTROSCÓPICA

09:30 - 10:30 H - SALA 1

MESA REDONDA
¿QUÉ SE CUECE ACTUALMENTE SOBRE EL LIGAMENTO
CRUZADO POSTERIOR?

Moderadores: Antonio Cruz, Eulogio Martín

RODILLA ARTROSCÓPICA

15:30 - 17:00 h - SALA 1

MESA REDONDA
LESIONES CONDRALES FOCALES EN RÓTULAS NORMOALINEADAS

Moderadores: Javier Vaquero, Alberto Restrepo

RODILLA ARTROSCÓPICA

09:30 - 10:30 - SALA 4
COMUNICACIONES LIBRES
RODILLA ARTROSCÓPICA

Moderador: Gonzalo Gómez del Álamo, Javier Sanz

RODILLA ARTROSCÓPICA

15:00 - 15:30 h - SALA 3

CIRUGÍA EN ESPECIMEN
TRATAMIENTO DE LESIONES DE CARTÍLAGO ARTICULAR
EN SUS DIFERENTES GRADOS

Ramon Cugat, Roberto Seijas

RODILLA ARTROSCÓPICA

T 11:00 - 12:00 h - SALA 1

DESCARGA (UNLOADING) COMO

V TRATAMIENTO DE LA ARTROSIS PRECOZ

Moderador: Dragos Popescu, Roel Clusters

OSTEOTOMÍA

15:30 - 16:00 h - SALA 3

CIRUGÍA EN ESPECIMEN
REPARACIÓN LIGAMENTO ANTEROLATERAL CON
INSQUIOTIBIALES CON SISTEMA DE LAZO AJUSTABLE

Alejandro Espejo

RODILLA ARTROSCÓPICA

T 12:00 - 13:00 h - SALA 1

FRACASOS CIRUGÍA PROTÉSICA

Moderadores: Lluís Puig, Joan Leal

RODILLA PROTÉSICA

17:00 - 18:30 h - SALA 1

PTR Y FX

Moderadores: Pedro Hinarejos, M^a Luisa Bertrand

RODILLA PROTÉSICA

5^o

CONGRESO CONJUNTO AEA - SEROD

5th Joint AEA-SEROD Congress

17, 18 y 19 de mayo de 2017

Sede: Auditorio de la Diputación de Alicante



ÁREAS DE INTERÉS - RODILLA

JUEVES 18 DE MAYO

08:00 - 09:30 h - SALA 1
CURSO DE INSTRUCCIÓN
FRACTURAS DE MESETA TIBIAL

Moderadores: Pablo Gelber. Ion Carrera

RODILLA ARTROSCÓPICA

12:00 - 12:30 h - SALA 1
CIRUGÍA EN ESPECIMEN

Revisión de LCA con túnel femoral dilatado

Pablo Gelber

RODILLA ARTROSCÓPICA

09:30 - 10:30 H - SALA 2
COMUNICACIONES LIBRES
RODILLA ARTROSCÓPICA (PREMIO)

Moderadores: Francisco Javier Cimiano. Eduardo Sánchez Alepuz

RODILLA ARTROSCÓPICA

14:30 - 15:30 h - SALA 1
RODILLA NO QUIRÚRGICA

Moderadores: Oscar Ares. José Antonio Hernández Hermoso

RODILLA PROTÉSICA

09:30 - 10:30 H - SALA 3
COMUNICACIONES LIBRES

RODILLA ARTROSCÓPICA

15:30 - 16:30 h - SALA 1
CONTROVERSIAS EN LAS LESIONES
MULTILIGAMENTARIAS DE RODILLA

Moderador: Manuel Leyes

RODILLA PROTÉSICA

V 09:30 - 10:30 h - SALA 1
APRENDIENDO DEL DESASTRE, TOMA DE DECISIONES
EN EL RECAMBIO DE RODILLA

Moderadores: Carlos Martín. Enric Castellet

RODILLA PROTÉSICA

16:30 - 18:00 h - SALA 1
CURSO DE INSTRUCCIÓN

¿QUÉ NOS SIGUE GENERANDO DUDAS EN LA LESIÓN MENISCAL?

Moderadores: Xavier Pelfort. Manuel Morales

RODILLA ARTROSCÓPICA

11:00 - 13:00 h - SALA 1
MESA REDONDA
REVISIÓN DEL LCA EN DEFECTOS ÓSEOS Y RODILLA
DEGENERATIVA

Moderadores: Joan Carles Monllau. Carlos Martín

RODILLA ARTROSCÓPICA

VIERNES 19 DE MAYO

08:00 - 09:30 h - SALA 1
CURSO DE INSTRUCCIÓN
DOLOR ANTERIOR DE RODILLA

Moderadores: Vicente Sanchís-Alfonso. Erik Montesinos-Berry

FEMOROPATELAR

09:30 - 10:30 h - SALA 1
INESTABILIDAD FRANCA FEMOROPATELAR

Moderador: Pablo Barrena

FEMOROPATELAR

10:30-11:00 h - SALA 1
COMUNICACIONES LIBRES RODILLA PROTÉSICA 1

Moderadores: Fernando López Prats. Mariano Esteve

RODILLA PROTÉSICA

T 11:30 - 12:30 h - SALA 1
NUEVAS TENDENCIAS EN PTR

Moderadores: Vicente León - Francisco Maculé

RODILLA PROTÉSICA

12:30-13:00 h - SALA 1
COMUNICACIONES LIBRES RODILLA PROTÉSICA 2

Moderadores: Fernando López Prats. Mariano Esteve

RODILLA PROTÉSICA

13:00 - 14:00 h - SALA 1
OSTEOTOMÍAS ALREDEDOR DE LA RODILLA

Moderadora: Elvira Montañez

OSTEOTOMÍA

5^o

CONGRESO CONJUNTO AEA - SEROD

5th Joint AEA-SEROD Congress

17, 18 y 19 de mayo de 2017

Sede: Auditorio de la Diputación de Alicante



ÁREAS DE INTERÉS - VARIOS

MIÉRCOLES 17 DE MAYO

16:00 - 16:30 h - SALA 3
CONFERENCIA 35 ANIVERSARIO AEA
35 AÑOS NO ES NADA. PASADO PRESENTE Y FUTURO
Moderador: Ángel Calvo

16:30 - 18:30 h - SALA 3
MESA CONJUNTA SLARD-AEA
DOCTOR, ME HE LESIONADO. ¿CUÁNDO PUEDO VOLVER A JUGAR?
Presidente: Miguel Ángel Ruiz Ibán
Moderador: Miguel García Navlet

JUEVES 18 DE MAYO

08:30 - 09:30 h - SALA 3
COMUNICACIONES LIBRES MISCELÁNEA
Moderadores: José Luis Ávila. Santiago Arlandis

14:30 - 15:30 h - SALA 3
MESA AGA
Moderadores: C. Gebhardt. O. Marín-Peña

11:00 - 12:00 h - SALA 3
VIDEOTÉCNICAS (PREMIO)
Moderadores: Sergi Sastre. Boris García

15:30 - 16:30 h - SALA 3
HOMENAJE DR. RAFAEL CANOSA
MEJOR ARTÍCULO
Moderador: J.A. Guerrero

12:00 - 13:00 h - SALA 3
NUEVO CÓDIGO ÉTICO DEL SECTOR DE TECNOLOGÍA
SANITARIA: EL FUTURO DEL ACCESO LA FORMACIÓN
MÉDICA CON LAS AYUDAS DE LA INDUSTRIA
FENIN

5^o

CONGRESO CONJUNTO AEA - SEROD

5th Joint AEA-SEROD Congress

17, 18 y 19 de mayo de 2017

Sede: Auditorio de la Diputación de Alicante



MESA CONJUNTA SLARD-AEA



MIÉRCOLES 17 DE MAYO - SALA 3

**16:30 - 18:30 h DOCTOR, ME HE LESIONADO
¿CUÁNDO PUEDO VOLVER A JUGAR?**

Presidente: Miguel Ángel Ruiz Ibán. Madrid

Moderador: Miguel García Navlet. Madrid

**16:30-16:45 h Reincorporación al deporte tras cirugía
de reconstrucción del Ligamento Cruzado
Anterior**

Rodrigo Maestu. Buenos Aires

Presidente de la Asociación Argentina de Artroscopia

16:45-17:00 h Reincorporación al deporte tras sutura meniscal
José María Busto Villareal. Ciudad de México
*Presidente de la Asociación Mexicana
de Cirugía Reconstructiva Articular y Artroscopia*

**17:00-17:15 h Reincorporación al deporte tras cirugía por
inestabilidad de hombro**
Jorge Negrete Corona. Ciudad de México
*Presidente Saliente de la Asociación Mexicana
de Cirugía Reconstructiva Articular y Artroscopia*

**17:15-17:30 h Reincorporación al deporte tras cirugía
reparadora de roturas del bíceps distal**
Eduardo Sánchez Alepuz. Valencia
*Vicepresidente de la Asociación Española
de Artroscopia*

**17:30-17:45 h Reincorporación al deporte tras cirugía
de impingement de tobillo**
Jordi Vega. Barcelona
Profesor asociado Universidad de Barcelona.
*Unidad de Cirugía de Pie y Tobillo. Hospital Quirón
Barcelona*

17:45-18:30 h Discusión

Evento patrocinado por:



CHANGE PAIN®

RETRANSMITIDO POR STREAMING EN:
WWW.AEA-SEROD2017.COM

5^o

CONGRESO CONJUNTO AEA - SEROD

5th Joint AEA-SEROD Congress

17, 18 y 19 de mayo de 2017

Sede: Auditorio de la Diputación de Alicante



ASAMBLEAS

MIÉRCOLES 17 DE MAYO - SALA 2

18:30 - 19:30 h

ASAMBLEA SEROD



JUEVES 18 DE MAYO - SALA 2

18:00 - 20:00 h

ASAMBLEA AEA



PROGRAMA
CIENTÍFICO

PROGRAMA CIENTÍFICO - MIÉRCOLES 17 DE MAYO

MIÉRCOLES 17 DE MAYO - SALA 1

08:30 - 09:30 h

TRATAMIENTO QUIRÚRGICO DE GONARTROSIS EN PACIENTE "JOVEN" < 60 AÑOS

Moderador: Francisco Montilla

RODILLA PROTÉSICA

08.30-08.40 h Artrosis unicompartmental femorotibial. ¿Hasta dónde limita la artrosis femoropatear la artroplastia unicompartmental?

Gabriel Domecq Fernandez de Bobadilla

08.40-08.50 h Artrosis unicompartmental del paciente joven con ausencia de LCA ¿Contraindicación absoluta?

José Aragón Martínez

08.50-09.00 h ¿Han cambiado las indicaciones de la osteotomía tras el auge de las "unis"?

Elvira Montañez

09.00-09.10 h Artroplastia total de rodilla. ¿Indicada en la artrosis unicompartmental del paciente joven?

Joan Ramón Amillo

09.00-09.30 h Discusión

09:30 - 10:30 h

MESA REDONDA

¿QUÉ SE CUECE ACTUALMENTE SOBRE EL LIGAMENTO CRUZADO POSTERIOR?

Moderadores: Antonio Cruz, Eulogio Martín

09.30-09.32 h Presentación y objetivos de la mesa

Antonio Cruz

09.32-09.40 h Disección anatómica inserción tibial LCP (AL/PM).

Referencias intraoperatorias fluoroscópicas y artroscópicas para correcto posicionamiento del túnel

Iván Saenz

09.40-09.50 h Videotécnica: Reinserción de espina tibial LCP. Una nueva técnica quirúrgica

Juan Ayala

09.50-10.05 h El experto se define:

Moderador: Raúl Torres-Claramunt

- ¿Preservación del remanente versus resección total?

- ¿Túnel tibial anteromedial o anterolateral?

- ¿Túnel femoral fuera-dentro/dentro fuera/ todo dentro?

- ¿Aloinjerto o autoinjerto?

- ¿Uno o dos fascículos?

Ponentes: Alberto Sánchez

Juan Blanco

10.05-10.25 h Casos clínicos interactivos

Eulogio Martín

10.25-10.30 h Conclusiones

10:30 - 11:00 h PAUSA CAFÉ

11:00 - 12:00 h

DESCARGA (UNLOADING) COMO TRATAMIENTO DE LA ARTROSIS PRECOZ

Moderadores: Dragos Popescu, Roel Clusters

OSTEOTOMÍA

11.00-11.10 h ¿Por qué la descarga?

José Antonio Guerrero

11.10-11.20 h Amortiguador articular

Dragos Popescu

11.20-11.30 h Cucharilla periarticular

Sergi Sastre

11.30-11.40 h Distracción articular

Roel Clusters

11.40-12.00 h Casos Clínicos con sistema de votación/discusión



VOTACIÓN INTERACTIVA

12:00 - 13:00 h

FRACASOS CIRUGÍA PROTÉSICA

Moderadores: Lluís Puig, Joan Leal

RODILLA PROTÉSICA

- ¿La infección de una prótesis de rodilla es siempre un fracaso?

José Cordero

- Fracaso en la prótesis unicompartmental

Pablo Barrena

- Causas mecánicas en el fracaso de una artroplastia total de rodilla: Artrofibrosis, malposición e inestabilidad

Juan Ramoneda

- PTR dolorosa sin etiología conocida.

¿Hay algo que no sabemos?

Christian Dürstler



PROGRAMA CIENTÍFICO - MIÉRCOLES 17 DE MAYO

13:00 - 14:30 h TALLER ALMUERZO - ZIMMER BIOMET
SALA COLOQUIOS

14:30 - 15:00 h
CONFERENCIA MAGISTRAL
TREATMENT OF OSTEOCHONDRAL DEFECTS IN THE ANKLE
Nick van Dijk

15:00 - 15:30 h
MESA REDONDA
TODO LO QUE EL TRAUMATÓLOGO SE PREGUNTA
SOBRE EL BANCO DE TEJIDOS
Moderador: Pablo Gelber

RODILLA ARTROSCÓPICA

15:00-15:05 h **Introducción.**
En busca de un consenso europeo ESSKA
Pablo Gelber

15:05-15:30 h

- Procesamiento. ¿Es todo lo mismo?
- ¿Por qué es tan caro nuestro cuerpo?
- Alternativas para sustituir tejido musculoesquelético
- Retos para el futuro

Discusión
Oscar Fariñas

15:30 - 17:00 h
MESA REDONDA
LESIONES CONDRALES FOCALES EN RÓTULAS
NORMOALINEADAS
Moderadores: Javier Vaquero. Alberto Restrepo

RODILLA ARTROSCÓPICA

15:30-15:40 h **Introducción**
¿Por qué todo va peor en la rótula?
Javier Vaquero

15:40-15:50 h **Localización de las lesiones condrales patelares en rótulas normoalineadas: estudio de elementos finitos**
Juan Arnal

15:50-16:10 h **DEBATE: microfracturas mejoradas o mosaicoplastia**
Alberto Restrepo
Juan Erquicia

16:10-16:30 h **Casos Clínicos**
Javier Vaquero

16.30-16.40 h **Cuándo hacer y cuándo no hacer la anteromedialización de la TTA. ¿Asociada o aislada?**

Vicente Sanchís-Alfonso

16.40-16.50 h **Revisando la evidencia científica**
Francisco Forriol

16.50-17.00 h **Conclusiones y posible algoritmo terapéutico**
Javier Vaquero

17:00 - 18:30 h
PTR EN LAS SECUELAS DE FRACTURAS PERIARTICULARES DE RODILLA

RODILLA PROTÉSICA

Moderadores: Pedro Hinarejos. M^a Luisa Bertrand

- PTR en el tratamiento de fracturas y pseudoartrosis
Oscar Ares
- PTR tras secuelas de fracturas intraarticulares
Elvira Montañez
- PTR sobre secuelas de fracturas extraarticulares
José Antonio Hernández-Hermoso
- Discusión

5^o

CONGRESO CONJUNTO AEA - SEROD

5th Joint AEA-SEROD Congress

17, 18 y 19 de mayo de 2017

Sede: Auditorio de la Diputación de Alicante



PROGRAMA CIENTÍFICO - MIÉRCOLES 17 DE MAYO

MIÉRCOLES 17 DE MAYO - SALA 2

08:30 - 10:00 h

TRATAMIENTO HOMBRO DEL DEPORTISTA. MICROINESTABILIDADES: CONCEPTO Y TRATAMIENTO

Presidente: Enrique Galindo

Moderador: Nestor Zurita

- **Introducción y concepto de microinestabilidad**
Nestor Zurita
- **Características definitorias de la microinestabilidad en natación**
Nestor Zurita
- **Características definitorias de la microinestabilidad en Paddle**
Eduardo Sánchez Alepuz
- **Características definitorias de la microinestabilidad en Voleyball**
Pedro Juan Vicente
- **Características definitorias de la microinestabilidad en Baloncesto**
José Luis García Bataller
- **Principios quirúrgicos del tratamiento de la microinestabilidad en deportistas**
Ángel Calvo
- **Principios de tratamiento rehabilitador de la microinestabilidad en deportistas**
Tomás Fernández

10:00 - 10:30 h

PLASTIA ESCAFOLUNAR TIPO SAM

Vicente Carratalá

Moderador: Cristóbal Martínez

10:30 - 11:00 h PAUSA CAFÉ

11:00 - 12:00 h

SYMPOSIUM 1:

FRACTURAS Y LESIONES ASOCIADAS

Moderador: Joaquim Casañas

- 11.00-11.10 h **Lesiones asociadas de fracturas de radio distal. ¿Necesitan tratamiento o no?**
Santiago Arlandis
- 11.10-11.20 h **Tratamiento agudo para las lesiones asociadas escafo-lunares dinámicas y predinámicas en fracturas de radio distal.**
Videotécnicas:
 - **Sutura ligamento**
Francisco Lucas
 - **Hamaca o sutura indirecta**
David Bustamante
- 11.20-11.30 h **Reinserción de CFCT en Fracturas de radio distal**
Cristóbal Martínez
- 11.30-11.40 h **Fracturas y Pseudoartrosis de Escafoides**
Pedro J. Delgado
- 11.40-12.00 h **¿Es todo esto beneficioso para el paciente o sólo ego del artroscopista?**
Discusión de la mesa

12:00 - 13:00 h

SYMPOSIUM 2:

LESIONES CRÓNICAS DE MUÑECA Y MANO

Moderadores: Cristóbal Martínez, Pedro J. Delgado

- 12.00-12.10 h **Diagnóstico artroscópico de la inestabilidad escafo-lunar y algoritmo terapéutico**
Vicente Carratalá
- 12.10-12.20 h **Videotécnica: Plastia reconstrucción de Corella**
Fernando Corella
- 12.20-12.30 h **Tratamiento artroscópico de las lesiones crónicas del CFCT**
Joaquim Casañas
- 12.30-12.40 h **Tratamiento artroscópico Rizartrrosis Vs técnicas abiertas**
Mireia Esplugas





PROGRAMA CIENTÍFICO - MIÉRCOLES 17 DE MAYO

- 12.40-12.50 h **Artroscopia en pequeñas articulaciones de la mano. Técnica e indicaciones**
Jaime de la Torre
- 12.50-13.00 h **¿Las lesiones crónicas tienen tratamiento curativo o sólo paliativo?**
Discusión de la mesa

- 13:00 - 14:30 h **TALLER ALMUERZO - ZIMMER BIOMET**
SALA COLOQUIOS

- 15:00 - 17:00 h
MESA REDONDA 1:
TÉCNICAS AVANZADAS EN ARTROSCOPIA DE CODO
Moderadores: Vicente Carratalá. David Bustamante

- 15.00-15.20 h **Artrolisis Codo**
Joaquín Sánchez Sotelo (VIDEOCONFERENCIA)
- 15.20-15.40 h **Artrolisis artroscópica del codo**
· Compartimiento anterior
· Compartimiento posterior
José Luis Ávila
- 15.40-15.50 h **Discusión artrolisis codo**
- 15.50-16.05 h **Fracturas asistidas por Artroscopia**
· Capitellum
· Cabeza de radio
· Coronoides
José Luis Ávila
- 16.05-16.20 h **Papel de la artroscopia en la TRÍADA terrible del codo**
Pedro J. Delgado
- 16.20-16.30 h **¿Todos podemos llegar a hacer esto?**
Discusión, ruegos y preguntas

- 17:00 - 18:30 h
MESA REDONDA 2:
INICIACIÓN ARTROSCÓPICA DEL CODO
Moderador: Pedro J. Delgado.

- 17.00-17.15 h **Posicionamiento, portales, trucos y consejos**
Cristobal Martínez
- 17.15-17.30 h **Indicaciones básicas 1**
· Sinovectomía
· Lesiones condrales
· Cuerpos libres
Juan Rodríguez Martín
- 17.30-17.45 h **Indicaciones básicas 2**
· Deformidades cabeza radial y topes óseos
· Plica posteroexterna
· Epicondilitis
Pedro Bernáldez
- 17.45-18.00 h **Técnicas extrarticulares**
· Liberación endoscópica nervio cubital
· Reinserción Tendón bíceps distal
Vicente Carratalá
- 18.00-18.30 h **¿Ventajas para el paciente?**
Discusión, ruegos y preguntas

18:30 - 19:30 h **ASAMBLEA SEROD**



5^o

CONGRESO CONJUNTO AEA - SEROD

5th Joint AEA-SEROD Congress

17, 18 y 19 de mayo de 2017

Sede: Auditorio de la Diputación de Alicante



PROGRAMA CIENTÍFICO - MIÉRCOLES 17 DE MAYO

MIÉRCOLES 17 DE MAYO - SALA 3

08:30 - 09:30 h

CURSO BÁSICO DE FORMACIÓN

PRINCIPIOS BÁSICOS DE LA ARTROSCOPIA DE TOBILLO.
(COMPARTIMENTO ANTERIOR Y POSTERIOR)

Moderador: Enrique Martínez Giménez

08.30-08.50 h Técnica quirúrgica y “paso a paso”
compartimento anterior

Jordi Vega

08.50-09.10 h Técnica quirúrgica y “paso a paso”
compartimento posterior

Joel Vernois

09.10-09.30 h Indicaciones de la cirugía artroscópica
de tobillo

Manuel Monteagudo

09:30 - 10:30 h

DOLOR PORTERIOR DE TOBILLO: DIAGNÓSTICO Y TRATAMIENTO ARTROSCÓPICO

Moderadores: Joel Vernois. Jesús Vilá

09.30-09.40 h Causas y diagnóstico diferencial

Pilar Martínez de Albornoz

09.40-09.50 h Síndrome de la cola del astrágalo.
“Os trigonum” doloroso. Videotécnica

Vicente Vicent

09.50-10.00 h Impingement de partes blandas y patología
del FHL. Videotécnica

Gloria López

10.00-10.10 h Deformidad de Haglund. Videotécnicas
cirugía artroscópica/endoscópica

Joel Vernois

10.10-10.20 h Tendoscopia en la patología del tendón
de Aquiles. Videotécnica

Daniel Poggio

10.20-10.30 h Discusión

10:30 - 11:00 h PAUSA CAFÉ

11:00 - 13:00 h

¿QUÉ PAPEL TIENE LA ARTROSCOPIA EN LA INESTABILIDAD CRÓNICA DE TOBILLO (ICT)?

Moderadores: Enrique Martínez. Manuel Monteagudo

11.00-11.10 h Concepto de inestabilidad crónica de tobillo
Enrique Martínez

11.10-11.55 h Lesiones asociadas:

11.10-11.25 h a. Impingement anterior óseo y
partes blandas

Nick van Dijk

11.25-11.40 h b. Lesiones osteocondrales

Francisco Chaqués

11.40-11.55 h c. Patología de peroneos

Josep María Cabestany

11.55-13.00 h Tratamiento artroscópico de la inestabilidad

11.55-12.10 h Videotécnica. Identificación
artroscópica de la inestabilidad

Rodrigo Díaz

12.10-12.25 h Videotécnica “All inside”

Jordi Vega

12.25-12.40 h Videotécnica plastias

Jesús Vilá

12.40-13.00 h Discusión

13:00 - 14:30 h TALLER ALMUERZO - ZIMMER BIOMET
SALA COLOQUIOS

RODILLA ARTROSCÓPICA

15:00 - 15:30 h

TRATAMIENTO DE LESIONES DE CARTÍLAGO ARTICULAR EN SUS DIFERENTES GRADOS

Ramon Cugat, Roberto Seijas



RODILLA ARTROSCÓPICA

15:30 - 16:00 h

REPARACIÓN LIGAMENTO ANTEROLATERAL CON INSQUITIBIALES CON SISTEMA DE LAZO AJUSTABLE

Alejandro Espejo



5^o

CONGRESO CONJUNTO AEA - SEROD

5th Joint AEA-SEROD Congress

17, 18 y 19 de mayo de 2017

Sede: Auditorio de la Diputación de Alicante



PROGRAMA CIENTÍFICO - MIÉRCOLES 17 DE MAYO

16:00 - 16:30 h **CONFERENCIA 35 ANIVERSARIO AEA
35 AÑOS NO ES NADA. PASADO, PRESENTE Y
FUTURO DE LA AEA**

Ángel Calvo

16:30 - 18:00 h **MESA SLARD
DOCTOR, ME HE LESIONADO.
¿CUÁNDO PUEDO VOLVER A JUGAR?**

Presidente: Miguel Ángel Ruiz Ibán

Moderador: Miguel García Navlet

16:30-16:45 h **Reincorporación al deporte tras cirugía
de reconstrucción del Ligamento Cruzado
Anterior**

Rodrigo Maestu

*Presidente de la Asociación
de Artroscopia*

16:45-17:00 h **Reincorporación al deporte tras sutura
meniscal**

José María Busto Villareal

*Presidente de la Asociación Mexicana
de Cirugía Reconstructiva Articular
y Artroscopia*

17:00-17:15 h **Reincorporación al deporte tras cirugía por
inestabilidad de hombro**

Jorge Negrete Corona

*Presidente Saliente de la Asociación Mexicana
de Cirugía Reconstructiva Articular
y Artroscopia*

17:15-17:30 h **Reincorporación al deporte tras cirugía
reparadora de roturas del bíceps distal**

Eduardo Sánchez Alepuz

*Vicepresidente de la Asociación Española
de Artroscopia*

17:30-17:45 h **Reincorporación al deporte tras cirugía
de impingement de tobillo**

Jordi Vega. Barcelona

*Profesor asociado Universidad de Barcelona.
Unidad de Cirugía de Pie y Tobillo. Hospital Quirón
Barcelona*

17:45-18:30 h **Discusión**

Evento patrocinado por:



CHANGE PAIN®

RETRANSMITIDO POR STREAMING EN:
WWW.AEA-SEROD2017.COM

MIÉRCOLES 17 DE MAYO - SALA 4

09:30 - 10:30 h **COMUNICACIONES LIBRES - RODILLA ARTROSCÓPICA**
Moderadores: Gonzalo Gómez del Alamo. Javier Sanz

10:30 - 11:00 h **PAUSA CAFÉ**

11:00 - 12:00 h **COMUNICACIONES LIBRES - HOMBRO**
Moderadores: Jesús Ferrer. Abdul Il.la Hachem

PROGRAMA CIENTÍFICO - JUEVES 18 DE MAYO

JUEVES 18 DE MAYO - SALA 1

08:00 - 09:30 h

CURSO DE INSTRUCCIÓN FRACTURAS DE MESETA TIBIAL.

Moderadores: Pablo Gelber, Ion Carrera

RODILLA ARTROSCÓPICA

08.00-08.05 h

Introducción

Pablo Gelber

08.05-08.15 h

¿Qué clasificación realmente sirve?

Angélica Millán-Billí

08.15-08.25 h

Fracturas posterolaterales. Abordajes. Osteotomía de peroné

Iván Sáez

08.25-08.35 h

Fragmento posteromedial. ¿Qué relevancia tiene?

Jordi Teixidor

08.35-08.55 h

Límites de la artroscopia. Mitos y verdades. Casos clínicos interactivos

Pablo Gelber

08.55-09.05 h

Rellenando el vacío. Opciones y técnicas

Ion Carrera

09.05-09.15 h

Fracturas de alta energía. Dónde, cuándo y cómo

Enrique Guerado

09.15-09.25 h

Lesiones asociadas: Reparación aguda. ¿Es una pregunta relevante?

Eulogio Martín

09.25-09.30 h

Conclusiones

Pablo Gelber y Ion Carrera

09:30 - 10:30 h

APRENDIENDO DEL DESASTRE, TOMA DE DECISIONES EN EL RECAMBIO DE RODILLA

Moderadores: Carlos Martín, Enric Castellet

RODILLA PROTÉSICA


VOTACIÓN INTERACTIVA

- En la infección

Pablo Corona

- En defectos óseos severos

Heiko Graichen

- En complicaciones del aparato extensor

Carlos Martín

- ¿Hasta cuándo insistir?

José Luis País

- Discusión y conclusiones

Enric Castellet

10:30 - 11:00 h PAUSA CAFÉ

11:00 - 13:00 h

MESA REDONDA REVISIÓN DEL LCA EN DEFECTOS ÓSEOS Y RODILLA DEGENERATIVA

Moderadores: Joan Carles Monllau, Carlos Martín

RODILLA ARTROSCÓPICA

11.00-11.05 h

Introducción

Joan Carles Monllau

11.05-11.15 h

Espectro del fracaso: resumen y algoritmo

Eduard Alentorn

11.15-11.25 h

Definición del fracaso. Estudios de imagen

Luis Prieto

11.25-11.50 h

Cómo tratar los defectos óseos. Opciones para rellenar el vacío

Oscar Fariñas

Casos clínicos

Manuel Leyes

11.50-12.00 h

Cómo escoger la fijación del nuevo injerto

Alejandro Espejo

12.00-12.30 h

Revisión con túnel femoral dilatado

Pablo Gelber

12.30-12.40 h

Fracaso en rodilla degenerativa. ¿Se debe operar?

¿Qué se le puede ofrecer?

Carlos Martín

12.40-12.55 h

El experto se define

Moderador: Juan Erquicia

- ¿Autoinjerto o aloinjerto?
- Dos tiempos/Un tiempo siempre
- RHB igual o diferente al LCA primario
- ¿Tenodesis anterolateral siempre?
- ¿Un tiempo siempre?

Ponentes:

Silvio Villaescusa

Oscar Ramírez Macías

Iñaki Mediavilla

12.55-13.00 h

Conclusiones

Joan Carles Monllau

Carlos Martín

13:00 - 14:30 h

TALLER ALMUERZO - OPKO HEALTH SALA COLOQUIOS





PROGRAMA CIENTÍFICO - JUEVES 18 DE MAYO

14:30 - 15:30 h

RODILLA NO QUIRÚRGICA

Moderadores: Oscar Ares. José Antonio Hernández Hermoso

RODILLA PROTÉSICA

Mesa de Expertos-minibatallas

- David López Capapé
- Jordi Monfort
- Ángel Sánchez
- Javier Vaquero

15:30 - 16:30 h

CONTROVERSIAS EN LAS LESIONES MULTILIGAMENTARIAS DE RODILLA

Moderador: Manuel Leyes

RODILLA PROTÉSICA

Encuesta entre los ponentes y discusión basada en casos clínicos.

Diagnóstico. Momento de la intervención. Un tiempo o dos tiempos. Técnica quirúrgica. Selección del injerto. Osteotomía asociada. Pauta Postoperatoria...

Ponentes

Aleix Vidal
Fernando Martínez Delgado
Silvio Villaescusa Marín
Glòria López Hernández

16:30 - 18:00 h

CURSO DE INSTRUCCIÓN

¿QUÉ NOS SIGUE GENERANDO DUDAS EN LA LESIÓN MENISCAL?

Moderadores: Xavier Pelfort. Manuel Morales

RODILLA ARTROSCÓPICA

16.30-16.35 h Presentación y objetivos de la mesa

Xavier Pelfort

Manuel Morales

16.35-16.47 h Meniscopatía y edema óseo subyacente.

¿Causa o consecuencia?

¿Cuándo operar y cuándo no?

Dragos Popescu

16.47-16.59 h

Root tear. ¿No existía antes?

¿Qué necesitamos para tratarla de forma sencilla y eficaz?

Silvio Villaescusa

16.59-17.11 h

Vídeo de disección anatómica de raíces meniscales posteriores

Francisco Sanchez del Campo

17.11-17.23 h

Tratamiento conservador de la lesión meniscal...

¿RHB y algo más? ¿Corticoides?

¿PRP? ¿Cel. mesenquimales?

¿Cuándo y por qué?

Sergi Gil

17.23-17.35 h

Lesiones ocultas de menisco

Raúl Torres-Claramunt

17.35-17.47 h

El experto también se equivoca.

¿Qué aprendí de esa complicación en un caso de lesión meniscal?

Ángel Villamor

17.47-18.00 h

Conclusiones de la mesa

Xavier Pelfort

Manuel Morales

5^o

CONGRESO CONJUNTO AEA - SEROD

5th Joint AEA-SEROD Congress

17, 18 y 19 de mayo de 2017

Sede: Auditorio de la Diputación de Alicante



PROGRAMA CIENTÍFICO - JUEVES 18 DE MAYO

JUEVES 18 DE MAYO - SALA 2

08:00 - 09:30 h

MESA DE DEBATE: LUXACIÓN ACROMIOCLAVILAR DEBATE Y CASOS CLÍNICOS

Moderador: Juan Sarasquete

Expertos:

Alvaro Minuesa, Miguel Ángel Ruíz Ibán, David Bustamante,
Manuel Pérez-España, Miguel Lamarque, José Alejandro Pagán

09:30 - 10:30 h

COMUNICACIONES LIBRES - RODILLA ARTROSCÓPICA

Moderadores: Francisco Javier Cimiano
Eduardo Sánchez Alepuz



Opción a premio

10:30 - 11:00 h PAUSA CAFÉ

11:00 - 11:30 h

CONFERENCIA MAGISTRAL BONY AUGMENTATION OF THE GLENOID: ANATOMIC OR EXTRA-ANATOMIC?

Olivier Verborgt

11:30 - 12:00 h

CONFERENCIA MAGISTRAL THE BIOLOGICAL AUGMENTATION OF ROTATOR CUFF REPAIR

Martyn Snow

12:00 - 13:00 h

VIDEOTÉCNICAS (TIPS AND TRICKS)

Moderadores: David Bustamante, Máximo Villena

- Reparación de rotura de subescapular
Pablo Cañete
- Reparación rotura tipo PASTA
José María Lomo
- Tenodesis del bíceps braquial
Carlos Verdú Aznar
- Reparación de la inestabilidad glenohumeral con defecto óseo
Gonzalo Samitier

13:00 - 14:30 h TALLER ALMUERZO - OPKO HEALTH
SALA COLOQUIOS

RODILLA ARTROSCÓPICA

14:30 - 15:00 H **TÉCNICA LCA CON ANCLAJE CORTICAL DE LOOP AJUSTABLE Y FIJACIÓN TIBIAL CON TORNILLO INTERFERENCIAL DE ESTRUCTURA ABIERTA**

Sergi Sánchez, Albert Seculí



15:00 - 17:00 h

MANEJO DE LAS ROTURAS GRANDES Y MASIVAS DEL MANGUITO ROTADOR

Moderador: Eduardo Sánchez-Alepuz

15:00-15:10 h

¿Existen factores prequirúrgicos predictivos de no viabilidad de una reparación de manguito rotador?

Óscar Escudero

15:10-15:20 h

¿Por qué llegamos a una rotura masiva?

Jesús Ferrer

15:20-15:30 h

Tipos de roturas masivas.
¿Es importante la morfología de una rotura?

Gonzalo De Cabo

15:30-15:40 h

Manejo/Algoritmo de las roturas masivas

Ángel Calvo

15:40-15:50 h

Reparación simple vs doble fila
¿Qué es mejor en una rotura masiva?

Alejandro Castaño

15:50-16:00 h

¿Por qué el alto índice de reroturas?

Juan Antonio Rubio

16:00-16:10 h

¿Es importante el manejo postquirúrgico después de una reparación masiva?

Miguel García

16:10-16:20 h

Casos Clínicos

Santos Moros - Jorge Díaz Heredia

16:20-17:00 h

Discusión

17:00 - 17:30 H

ROTURAS MASIVAS: DOBLE HILERA CON ULTRACONTACT

Martyn Snow, Miguel García Navlet

17:30 - 18:00 H

REPARACIÓN CAPSULAR SUPERIOR

Álvaro Minuesa, Manuel Pérez-España



18:00 - 19:30 h

ASAMBLEA AEA



5^o

CONGRESO CONJUNTO AEA - SEROD

5th Joint AEA-SEROD Congress

17, 18 y 19 de mayo de 2017

Sede: Auditorio de la Diputación de Alicante



PROGRAMA CIENTÍFICO - JUEVES 18 DE MAYO

JUEVES 18 DE MAYO - SALA 3

08:30 - 09:30 h

COMUNICACIONES LIBRES - MISCELÁNEA

Moderadores: José Luis Ávila – Santiago Arlandis

09:30 - 10:30 h

COMUNICACIONES LIBRES - RODILLA

Moderadores: Pedro Hinarejos – Manuel Morales



Opción a premio

10:30 - 11:00 h PAUSA CAFÉ

09:30 - 10:30 h

COMUNICACIONES LIBRES - VIDEOTÉCNICAS

Moderadores: Sergi Sastre – Boris García



Opción a premio

12:00 - 13:00 h

**NUEVO CÓDIGO ÉTICO DEL SECTOR DE TECNOLOGÍA SANITARIA:
EL FUTURO DEL ACCESO A LA FORMACIÓN MÉDICA CON LAS
AYUDAS DE LA INDUSTRIA
FENIN**



13:00 - 14:30 h TALLER ALMUERZO - OPKO HEALTH
SALA COLOQUIOS

14:30 - 15:30 h MESA AGA

Moderadores: C. Gebhardt, O. Marin-Peña

14.30-14.45 h Current and future indications in hip arthroscopy

C. Gebhardt

14.45-15.00 h Current and future indications in ankle arthroscopy

Niek Van Dijk

15.00-15.15 h Current and future indications in elbow arthroscopy

Pedro Bernáldez

15.15-15.30 h Current and future indications in wrist arthroscopy

Vicente Carratalá

15:30 - 16:30 h Homenaje Dr. Rafael Canosa
Mejor artículo

Presidente: José Antonio Guerrero

Clinical outcome and prognostic factors of revision arthroscopic rotator cuff tear repair

Maria Valencia Mora, Diana Morcillo Barrenechea, Maria Dolores Martín Ríos, Antonio M. Foruria y Emilio Calvo

The all-inside meniscal repair technique has less risk of injury to the lateral geniculate artery than the inside-out repair technique when suturing the lateral meniscus

Adrián Cuéllar, Ricardo Cuéllar, Jorge Díaz Heredia, Asier Cuéllar, Ignacio García-Alonso y Miguel Angel Ruiz Iban

Evaluation and management of ischiofemoral impingement: a pathophysiologic, radiologic, and therapeutic approach to a complex diagnosis

Moisés Fernández Hernando, Luis Cerezal, Luis Pérez-Carro, Ana Canga y Raquel Prada González

Lesiones del labrum de cadera: vascularización y técnicas de reconstrucción

Luis Pérez Carro, Antonio Cruz, Jesús Másc, Victor Mirandad, Alexander Ortiz y Ana Alfonso

Deep gluteal space problems: piriformis syndrome ischiofemoral impingement and sciatic nerve release

Luis Pérez Carro, Molises Fernández Hernando, Luis Cerezal, Ivan Saenz Navarro, Ana Alfonso Fernández y Alexander Ortiz Castillo

16:30 - 18:30 h

MESA AEA-SETRADE

**EL TOBILLO Y EL PIE DEL RUNNER Y DEL FUTBOLISTA:
LO PROPIO Y LO COMÚN**

- Lesiones de ligamentos
- Lesiones condrales
- Pinzamiento anterior y de cámara posterior
- Fascitis plantar
- Tendón de Aquiles
- Fracturas: de estrés y 5º metatarsiano

Panel de Expertos (Sede Alicante)

Francisco Chaqués, Manuel Monteagudo, Jordi Vega y Jesús Vilá y Rico



Presidente: Cristóbal Rodríguez

Moderador: Carlos Sánchez Monzó

Ponente Exposición: Pau Rey Vidal

Panel de Expertos (Sede Pontevedra)

Hakam Alfredsson, Antonio Dalmau, Helder Pereira y Mariano de Prado



PROGRAMA CIENTÍFICO - VIERNES 19 DE MAYO

VIERNES 19 DE MAYO - SALA 1

08:00 - 09:30 h

CURSO DE INSTRUCCIÓN

DOLOR ANTERIOR DE RODILLA

Moderadores: Vicente Sanchís-Alfonso. Erik Montesinos-Berry

FEMOROPATELAR

08.00-08.10 h Introducción

Erik Montesinos-Berry

08.10-08.20 h Importancia de los factores psicológicos en la génesis del dolor anterior de rodilla

Julio Doménech

08.20-08.30 h Perspectiva del fisioterapeuta. Concepto de "Control Proximal"

María Herrero

08.30-08.40 h Dolor anterior de rodilla consecuencia de patología alejada de la rodilla.

Choque femoroacetabular y dolor anterior de rodilla

Marc Tey

08.40-08.50 h Alteraciones torsionales y dolor anterior de rodilla. Papel de las osteotomías y aspectos técnicos

Joan Carles Monllau

08.50-09.00 h Dolor anterior de rodilla iatrógeno

Vicente Sanchís-Alfonso

09.00-09.10 h Tratamientos ineficaces muy extendidos

Alejandro Álvarez

09.10-09.30 h Discusión

Vicente Sanchís-Alfonso

09:30 - 10:30 h

INESTABILIDAD FRANCA FEMOROPATELAR

Moderador: Pablo Barrena

FEMOROPATELAR

Foro Expertos

- Factores óseos. LFPM (¿técnica aislada?). Técnica (doble fascículo, punto de inserción rotuliano, tensión). Osteotomías en alteraciones rotacionales de los miembros
- Osteotomía Triplana desrotatoria (estado actual). Correcciones ejes en inestabilidades rotulianas (genu valgo).

Trocleeplastias. FICAT

*Ponentes:**Juan Ramón Amillo**Fernando Martínez Delgado**Vicente Sanchís**Fernando Sanz*

10:30 - 11:00 h COMUNICACIONES LIBRES - RODILLA PROTÉSICA I

*Moderadores: Fernando López Prats**Mariano Esteve*

11:00 - 11:30 h PAUSA CAFÉ

11:30 - 12:30 h

NUEVAS TENDENCIAS EN PTR

Moderadores: Vicente León. Francisco Maculé

RODILLA PROTÉSICA

- Alineación, remember bilbao 2016
Alonso Lisón
- Tendencias de nuevos materiales para prótesis de rodilla
Carlos Atienza
- Tendencias en nuevos modelos. ¿necesidad o moda?
Vicente León
- ¿Tiene sentido la navegación en 2017?
Carlos Martín
- ¿Tienen sentido los bloques de corte en 2017?
Näder Helmy
- Discusión

12:30 - 13:00 h COMUNICACIONES LIBRES - RODILLA PROTÉSICA II

*Moderadores: Fernando López Prats**Mariano Esteve*

13:00 - 14:00 h

OSTEOTOMÍAS ALREDEDOR DE LA RODILLA

Moderadora: Elvira Montañez

OSTEOTOMÍA

Las indicaciones menos usuales de Osteotomías:

- Osteotomía femoral
Elvira Montañez
- Osteotomía tibial en la patología no artrósica
Xavier Pelfort

Lo más reciente:

- Actualización sobre osteotomías femorales de cierre y tibiales de apertura
Álex Staubli
- Las dobles osteotomías de rodilla
Álex Staubli

PROGRAMA CIENTÍFICO - VIERNES 19 DE MAYO

VIERNES 19 DE MAYO - SALA2

08:00 - 09:30 h

CURSO DE INSTRUCCIÓN I

SÍNDROME DE DOLOR TROCANTÉREO (SDT)

SÍNDROME DEL GLÚTEO PROFUNDO (SGP):

DEL DIAGNÓSTICO CORRECTO AL TRATAMIENTO EXITOSO

Moderadores: Enrique Sandoval. Alberto Francés

08.00-08.08 h

Exploración y diagnóstico diferencial del SDT*Angel Villamor*

08.08-08.16 h

Tratamiento quirúrgico del SDT*Christoph Gebhardt*

08.16-08.45 h

Discusión

08.45-08.53 h

Exploración y diagnóstico diferencial del SGP*Luis Pérez-Carro*

08.53-09.01 h

Tratamiento quirúrgico del SGP.**Liberación del N Ciático y reparación de Isquiótibiales***Filipe Bataillie*

09.01-09.30 h

Discusión

09:30 - 11:00 h

FUEGO CRUZADO I

LABRUM Y CÁPSULA

Moderadores: Boris García Benítez. José Valiente

BLOQUE I - MANEJO DE LA LESIÓN DEL LABRUM

09.30-09.38 h

Todo labrum es reparable*Raúl Torres*

09.38-09.46 h

La plastia labral es buena opción*Carlomagno Cárdenas*

09.46-10.00 h

Discusión*Mario Gil de Rozas. A. Castel*

BLOQUE II - MANEJO DE LA CÁPSULA

10.00-10.08 h

Manejo de la cápsula ¿cómo lo hago yo?*Luis Pérez-Carro*

10.08-10.16 h

Manejo de la cápsula ¿cómo lo hago yo?*Éric Margalet*

10.16-10.30 h

Discusión*Adrián Cuellar . Iñaki Mediavilla. Filipe Bataillie.**Christoph Gebhardt*

BLOQUE III

Técnica de reparación labral sin nudos y sutura capsular con instrumental (pivot) específico para Artroscopia de cadera*Raúl Torres*

11:00 - 11:30 h PAUSA CAFÉ

11:30-13:00 h

MESA REDONDA

COMPLICACIONES Y MANEJO POSTOPERATORIO

EN LA ARTROSCOPIA DE CADERA

Moderadores: Oliver Marín Peña. Juan Ribera

11.30-11.38 h

Adecuación de indicación en Artroscopia de cadera*Boris García*

11.38-11.46 h

¿Cómo reducir tu curva de aprendizaje?*Christoph Gebhardt*

11.46-11.54 h

Complicaciones neurovasculares y síndrome compartimental ¿cómo evitarlos?*Juan Carlos de Lucas*

11.54-12.02 h

Incorrecta resección acetabular y femoral*Filipe Bataillie*

12.02-12.10 h

Inestabilidad y microinestabilidad postoperatoria*Pablo Gastaldi*

12.10-12.18 h

Manejo tras artroscopia de cadera:**¿tenemos una pauta postoperatoria clara?***Alberto Sánchez*

12.20-13.00 h

Discusión /Casos Clínicos*Oliver Marín-Peña. Juan Ribera*

13:00 - 14:00 h

FUEGO CRUZADO II

MANEJO DE LA LESIÓN CARTILAGINOSA

Moderador: Javier Sanz. Oliver Marín-Peña

13.00-13.08 h

Uso de matriz en la reparación de lesiones cartilaginosa*Marc Tey*

13.08-13.16 h

Uso de terapia celular en la reparación de lesiones cartilaginosa*David Barastegui*

13.16-13.30 h

Tratamiento quirúrgico de la lesión condral en el choque fémoroacetabular*Marc Tey*

13:30-14:00 h

Discusión*Juan Francisco Abellán. Jorge Guadilla.**Gonzalo Couceiro. Filipe Bataillie.**Christoph Gebhardt*

**COMUNICACIONES
L I B R E S**



COMUNICACIONES LIBRES - MIÉRCOLES 17 DE MAYO

RODILLA ARTROSCÓPICA 09:30 - 10:30 - SALA 4

Moderadores: Gonzalo Gómez del Alamo - Javier Sanz

09:40 - 09:50

Estudio comparativo del ensanchamiento de los túneles femoral y tibial en plastia de lca. tornillo interferencial vs tornillo retrógrado

*Elena Blay Domínguez, Francisco Lajara Marco, Beatriz Muela Pérez, Silvia Correoso Castellanos, Ana Corraliza Zamorano, Juan Antonio Lozano Requena
Hospital Vega Baja, Orihuela, Alicante*

09:50 - 10:00

Lesiones ocultas de la rampa posterior. ¿Qué, cómo y por qué?

*Jesús García García, Silvio Villascusa Marín, Sarah Toledo García, Pablo Rodríguez Sánchez, Javier Cabo Díez, Jelena Besser
Hospital Clínico Universitario Virgen de La Arrixaca, El Palmar, Murcia*

10:00 - 10:10

Reconstrucción del ligamento cruzado anterior con plastia autóloga de tendones isquiotibiales y fijación con sistema aperfix®

*Rolando Gómez Cobo, Antonio Jiménez Martín, José María Gómez De Terreros Soto, Carlos Moreno Nevado, Mario Podetti Meardi, Fco Javier Chaques Asensi
HOSPITAL FREMAP, Sevilla*

10:20 - 10:30

Reconstrucción de ligamento cruzado anterior (lca) mediante plastia con aloinjerto tendón tibial anterior (ta) vs tendones isquio-tibiales (iqt): estudio retrospectivo, comparativo

*María Victoria Pomenta Bastidas¹, Eduard Torner Dacasa², Sergi Sastre Solsona¹, Josep M^a Segur Vilalta¹, Andrés Combalía Aleu¹, Dragos Popescu¹
1. Hospital Clínic Barcelona, Barcelona
2. Hospital Sant Boi, Barcelona*

HOMBRO 11:00 - 12:00 - SALA 4

Moderadores: Jesús Ferrer - Abdul Il.la Hachem

11:00 - 11:10

Transferencia asistida por artroscopia del trapecio inferior aumentada con aloinjerto de aquiles (técnica de elhassan) para reconstruir roturas irreparables del manguito rotador posterosuperior

*Eduard Alentorn Geli, Eric R. Wagner, Jean-David Werthel, Bassem T. Elhassan
Mayo Clinic, Rochester, Estados Unidos*

11:10 - 11:20

Malos resultados a corto plazo del balón subacromial inspace. Resultados de 15 casos consecutivos con un año de seguimiento

*Miguel Ruiz Ibán, Alejandro Lorente Gómez, Jorge Díaz Heredia, Raquel Ruiz Díaz, Roselyn Álvarez Sciamara
Hospital Ramón y Cajal, Madrid*

11:20 - 11:30

Reparación de bankart artroscópico asociado a aumentación con tendón del subescapular en casos de defecto capsular anterior-inferior. Resultados Clínicos A Medio-Largo Plazo

*José Silberberg Muiño¹, Mauro Maroa Salvucci², Alessandro Nilo Fulv²
1. CUN Madrid - IMDOR, Madrid
2. IMDOR, Madrid*

11:30 - 11:40

Artroscopia escapulotorácica para el tratamiento de la escápula saltante. resultados de 10 años de experiencia y descripción de la técnica

*Lorena Trueba Sánchez¹, Luis Pérez Carro², Ana García Clemente²
1. Hospital Universitario de Burgos
2. Hospital Clínica Mompia, Santander, Cantabria*

11:40 - 11:50

Fatiga del bíceps tras tenotomía de la plb. estudio de cohortes prospectivo

*José Emmanuel García-Rellán¹, Eduardo Sánchez - Alepuz², Jesús Mudarra García³
1. Hospital de Manises, Valencia
2. Unión de Mutuas Valencia, Hospital IMED, Valencia
3. Hospital de la Malvarrosa, Valencia*

11:50 - 12:00

Correlación del ángulo crítico del hombro en roturas del manguito

*Ana Isabel Matas Llerena, Maximiliano Sánchez Martos, Juana Díaz Del Río, Álvaro Mesa Serrano, Elvira Bellido González
AGS Hospital Nuestra Señora de Valme, Sevilla*

50

CONGRESO CONJUNTO AEA - SEROD

5th Joint AEA-SEROD Congress

17, 18 y 19 de mayo de 2017

Sede: Auditorio de la Diputación de Alicante



COMUNICACIONES LIBRES - JUEVES 18 DE MAYO

MISCELÁNEA

08:30 - 09:30 - SALA 3

Moderadores: José Luis Ávila – Santiago Arlandis

08:30 - 08:40

Estudio de la anatomía quirúrgica del espacio glúteo profundo en relación al síndrome piriforme. variaciones anatómicas y parámetros morfométricos

Bruno Capurro Soler¹, Marc Tey Pons¹, Anna Carrera Burgaya², Francisco Reina De La Torre²

1. Hospital del Mar. Universidad Autónoma de Barcelona
2. Departamento de Ciencias Médicas (Grupo de Investigación en Anatomía Clínica, Embriología y Neurociencia -NEOMA-). Universidad de Girona

08:40 - 08:50

Plastia artroscópica con aloinjerto en el tratamiento de la inestabilidad crónica de tobillo. técnica original

Jorge Ferrero Recasens, Amaya Barbería Birrunu, Cristina Ojeda Thies, Enrique Sánchez Morata, Jesús Vilá Y Rico

Hospital Universitario Doce de Octubre, Madrid

08:50 - 09:00

Reanclaje artroscópico del lpa, técnica all-inside. nuestra experiencia

Sandra Catalán Amigo, Modest Orduña Moncusí, José Ramón García Medina

Hospital Fremap Barcelona

09:00 - 09:10

Artroscopia del codo rígido

Pablo Cañete San Pastor

Hospital de Manises. Clínica Gastaldi, Valencia

09:10 - 09:20

Técnica Bröstrom-Gould artroscópico. ¿Una ventaja frente a la técnica abierta?

Lorena Rial Valverde, José Ramón Contreras Rubio, Marina Almudena Montero Pariente, Alejandro Berlanga Porras, Jairo Hijazi Quilés

Hospital San Juan de Dios del Aljarafe, Sevilla

09:20 - 09:30

Artroscopia de muñeca en fracturas de radio distal: indicaciones, técnica y resultados

Jorge Salvador Marín, Luis Domingo Sánchez Navas, Ana María Fernández Kang, José Luis Bataller Alborch, Jaime Francisco Vargas Prieto, José Fernando Martínez López

Hospital Universitario Sant Joan d'Alacant

RODILLA ARTROSCÓPICA

09:30 - 10:30 - SALA 2



Opción a premio

Moderadores: Francisco Javier Cimiano – Eduardo Sánchez Alepuz

09:30 - 09:40

Integración de los injertos de lca de tipo isquiotibiales en función de la longitud de injerto presente en túneles. análisis por resonancia magnética in vivo después de un año

Vincent Marot Cordesse

CHU Toulouse, Toulouse, France, Metropolitan

09:40 - 09:50

Fijación capsular versus fijación ósea en trasplante meniscal lateral. ¿podemos evitar la extrusión del injerto? estudio comparativo clínico y radiográfico

Ángel Masferrer Pino¹, Joan Carles Monllau García², Maximiliano Ibáñez Malvestiti¹, Juan Erquicia Andreani¹, Pablo Gelber Ghertner³, Xavier Pelfort Lopez⁴

1. Hospital Universitari Quirón Dexeus - ICATME, Barcelona
2. Parc de Salut Mar - Dexeus, Barcelona
3. Hospital de Sant Pau - Dexeus, Barcelona
4. Consorci Sanitari Anoia - Dexeus, Barcelona

09:50 - 10:00

Existe una alta tasa de contaminación bacteriana durante la preparación de plastias de lca, pero es fácilmente erradicable

Daniel Pérez Prieto¹, Raúl Torres Claramunt¹, Pedro Hinarejos Gómez¹, Juan Francisco Sánchez Soler¹, Joan Leal Blanquet¹, Xavier Pelfort García², Juan Carlos Monllau García¹

1. Parc de Salut Mar, Barcelona
2. Consorci Sanitari de l'Anoia, Barcelona

10:00 - 10:10

Osteolisis y quistes intraóseos asociados al uso de implantes solo sutura en inestabilidad de hombro. un estudio con tac sobre 156 implantes

Rosa María Vega Rodríguez, Miguel Ángel Ruiz Ibán, Jorge Díaz Heredia, Raquel Ruiz Díaz, Roque Emilio Pérez Expósito, Alejandro Lorente Gómez

Hospital Ramón y Cajal, Madrid

10:10 - 10:20

Ligamentoplastia de ligamento cruzado anterior mediante la técnica "all-epiphyseal" en pacientes en edad pediátrica. indicación y resultados preliminares

Zaira González Fernández¹, Julio Duart Clemente², Nuria Urquiza Alcaraz¹, Adrián Cuéllar Ayestaran³, Laura Montes Medina⁴, Asier Cuéllar Ayestarán¹, Serafín García Mata², Ricardo Cuéllar Gutiérrez¹

1. H. U. Donostia, San Sebastián, Guipúzcoa
2. Complejo Hospitalario de Navarra, Pamplona, Navarra
3. Hospital Usansolo, Galdakao, Vizcaya
4. H. U. Donostia, San Sebastián, Guipúzcoa

COMUNICACIONES LIBRES - JUEVES 18 DE MAYO

10:20 - 10:30

Expansión del túnel tibial tras la reconstrucción del ligamento cruzado anterior con semitendinoso y recto interno, comparando la reconstrucción anatómica a través del portal antero-medial y la técnica transtibial

José Silberberg Muiño¹, Mauro Maroa Salvucci², Alessandro Nilo Fulvi², José Luis Gutiérrez García², Antonio Ruiz Ollero³

1. CUN Madrid - IMDOR, Madrid

2. IMDOR, Madrid

3. Hospital Universitario de Torrejón, Madrid

10:00 - 10:10

Factores de riesgo de ausencia de consolidación en fracturas distales de fémur. ¿Qué puede hacer el cirujano?

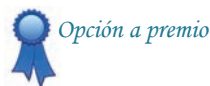
Álvaro Martínez Ayora¹, Eudaldo José Gallo Del Valle¹, Manuel Cuevas-Mons Cantón¹, Juan Arnal Burro¹, Cristina Igualada Blázquez², Javier Vaquero Martín²

1. HGU Gregorio Marañón, Madrid

2. HGU Gregorio Marañón, Madrid

RODILLA

09:30 - 10:30 - SALA 3



Moderadores: Pedro Hinarejos – Manuel Morales

09:30 - 09:40

Factores asociados a revisión a corto plazo en prótesis total de rodilla

Abel Gómez Cáceres, Naiara Fernández De Arróyabe Sáez De Ojer, Pablo Carnero Martín De Soto, Miguel Álvarez Blanco, Francisco Aguiar García, Francisco Villanueva Pareja

Hospital Regional de Málaga

09:40 - 09:50

El klic score como predictor de la respuesta al tratamiento en la infección protésica aguda

Carlos Jiménez Garrido, Francisco Javier Durán Garrido, Juan José García Vera, Elvira Montañez Heredia, Enrique Nuño Álvarez

Hospital Universitario Virgen de la Victoria, Málaga

09:50 - 10:00

Necesidad de reserva de sangre en la prótesis total de rodilla

Jorge Núñez Camarena, Marcelo Casaccia, Marc Aguilar García, María Mercedes Reverté Vinaixa, Joan Minguell Monyart, Nayana Joshi Jubert, Enric Castellet Feliu

Hospital Universitario Vall d' Hebron, Barcelona

10:10 - 10:20

Análisis de los primeros resultados a los 2 años de la puesta en marcha de una línea clínica asistencial de gonalgia

ANA Torres Pérez, Lorena Fontao Fernández, Miguel Ángel Sánchez García, José Aguilera Pérez, Angel Torres Castillo

Hospital Universitario Santa Lucía, Cartagena, Murcia

10:20 - 10:30

Calidad del sueño y resultados funcionales en pacientes con artrosis de rodilla sometidos a artroplastia total de rodilla: estudio de 12 meses de seguimiento

Jordi Montañana Burillo, Montserrat Nuñez Juarez, Madrona Tomas Martisell, M^a Isabel Cabrera Salido, Faustina Gomez Fernandez, Luis Lozano Lizarraga

Hospital Clinic, Barcelona



COMUNICACIONES LIBRES - VIERNES 19 DE MAYO

RODILLA PROTÉSICA I 10:30 - 11:00 - SALA 1

Moderadores: Fernando López Prats – Mariano Esteve

10:30 - 10:40

Asociación de la actividad física y el sueño sobre la capacidad funcional y el dolor en pacientes con artrosis de rodilla

Jordi Montañana Burillo, Esther Nuñez Juárez, Sergi Sastre Solsona, Madrona Tomas Martisell, M^a Isabel Cabrera Salido, Josep Maria Segur Vilalta
Hospital Clínic, Barcelona

10:40 - 10:50

Osteotomía valguizante tibial proximal de adición incrementa la pendiente tibial posterior en comparación con la de sustracción

Gustavo Yupanqui Sandoval¹, Josep Capdevila Baulenes², Juan Carlos Monllau García³, Pedro Hinarejos Gómez³
1. Hospital Universitario Sant Joan de Reus, Tarragona
2. Hospital de Tortosa Verge de la Cinta, Tortosa, Tarragona
3. Hospital Parc de Salut Mar, Barcelona

10:50 - 11:00

Papel de la artroscopia en la artroplastia de rodilla

Dr. Adrián Barrera Flores, Dr. Borja Ruiz Nieto, Dr. Martín Gago Barón
Clínica Cemtro, Madrid

RODILLA PROTÉSICA II 12:30 - 13:00 - SALA 1

Moderadores: Fernando López Prats – Mariano Esteve

12:30 - 12:40

Evaluación de la estabilidad mediolateral y los resultados clínicos y funcionales en la artroplastia total de rodilla navegada.

David García Aguilera¹, Carlos Martín Hernández², Antonio Silvestre Muñoz³
1. Hospital Royo Villanova, Zaragoza
2. Hospital Universitario Miguel Servet, Zaragoza
3. Hospital Clínico Universitario, Valencia

12:40 - 12:50

Resultados de un sistema fast-track en prótesis de rodilla en función de la experiencia del equipo multidisciplinario

Oriol Pujol Alarcón, Francisco Borja García Torres, Rosa Marina Fernández, Gracia Gines, Eva Anguera, Montserrat Nuevo, Gemma Montserrat, Carolina Gascuña, Teresa Faura
Hospital Clínic Barcelona

12:50 - 13:00

Influencia del dolor lumbar en los resultados de la artroplastia total primaria de rodilla

F. Javier Pascual López, Erika Alba Baña Marcos, Antonio Royo Naranjo, Laura Ramos González, María Luisa Bertrand García, Enrique Guerado Parra
Hospital Universitario Costa del Sol, Marbella, Málaga

5^o

CONGRESO CONJUNTO AEA - SEROD

5th Joint AEA-SEROD Congress

17, 18 y 19 de mayo de 2017

Sede: Auditorio de la Diputación de Alicante



CIRUGÍAS SOBRE ESPECÍMEN

MIÉRCOLES 17 DE MAYO



12.00 h - SALA 2

MUÑECA

Plastia escapolunar

Vicente Carratalá



15.00 h - SALA 3

RODILLA

Tratamiento de lesiones de Cartílago articular en sus diferentes grados: WEREWOLF (aplicador de plasma para grados I/II) y CarGel (Grados III/IV)

Ramon Cugat / Roberto Seijas



15.30 h - SALA 3

RODILLA

Reparación Ligamento anterolateral con insquitiobiales con sistema de Lazo Ajustable

Alejandro Espejo

JUEVES 18 DE MAYO



12.00 h - SALA 1

RODILLA

Revisión de LCA con túnel femoral dilatado

Pablo Gelber



14.30 h - SALA 2

RODILLA

Técnica LCA con anclaje cortical de loop ajustable y fijación tibial con tornillo interferencial de estructura abierta

Sergi Sánchez / Albert Seculí



17.00 h - SALA 2

HOMBRO

Roturas Masivas:
Doble hilera con ULTRACONTACT

Martyn Snow / Miguel García Navlet



17.30 h - SALA 2

HOMBRO

Cierre capsular superior

Álvaro Minuesa / Manuel Pérez-España

VIERNES 19 DE MAYO



10.30 h - SALA 2

CADERA

Técnica de reparación labral sin nudos y sutura capsular con instrumental (pivot) específico para Artroscopia de cadera

Raúl Torres

5^o

CONGRESO CONJUNTO AEA - SEROD

5th Joint AEA-SEROD Congress

17, 18 y 19 de mayo de 2017

Sede: Auditorio de la Diputación de Alicante



TALLERES ALMUERZO

MIÉRCOLES 17 DE MAYO - SALA COLOQUIO
13:00 - 14:30 h



ZIMMER BIOMET
Your progress. Our promise.™

JUEVES 18 DE MAYO - SALA COLOQUIO
13:00 - 14:30 h

**RECUPERACIÓN Y VISCOSUPLEMENTACIÓN DEL PACIENTE
TRAS ARTROSCOPIA**

Dr. David López Capapé y Dr. Diego García-Germán Vázquez

Moderador: Dr. Manuel Antonio Ballester

OPKO Health



XXVI

**Curso de Enfermería
en Artroscopia y Rodilla**

17, 18 y 19 de mayo de 2017

SEDE: SALA 4 DEL AUDITORIO DE LA DIPUTACIÓN DE ALICANTE

**PROGRAMA
CIENTÍFICO**

5^o

CONGRESO CONJUNTO AEA - SEROD

5th Joint AEA-SEROD Congress

17, 18 y 19 de mayo de 2017

Sede: Auditorio de la Diputación de Alicante



COMITÉS

XXVI CURSO DE ENFERMERÍA EN ARTROSCOPIA Y RODILLA

COMITÉ ORGANIZATIVO

PRESIDENTA

Ana Belén Abenoja Lobo

VICEPRESIDENTA

Suzanne Bellod

VOCALES

Tatiana Calleja Garre

Natalia Cano

Ángel de la Orden

Óscar Marín

Noelia Núñez

Vanesa Polo

SECRETARIO

Jorge Montoliu Campo

COMITÉ CIENTÍFICO

PRESIDENTE

Francisco Torija Rodríguez

Isabel Casabona

Antoni Fuentes

Manuel Lillo Crespo

Fco. Javier López Grado

Vanesa Polo

COMITÉ DE HONOR

María Dolores Mora

María José Mataix

Nieves Méndez Benito



PROGRAMA CIENTÍFICO - CURSO DE ENFERMERÍA

MIÉRCOLES 17 DE MAYO - SALA 4

- 15.00-16.00 h** Entrega de documentación
- 16.00-16.30 h** Inauguración del Curso
- 16.30-17.00 h** **Cómo aprendí yo a instrumentar artroscopia y cómo recomiendo que aprendas tú**
Aranzazu Salas García
Enfermera de quirófano de traumatología HUMS, Zaragoza
Moderador: Francisco Toribia
Supervisor de traumatología HU Fuenlabrada

- 17.00-18.15 h** **MESA 1 - RODILLA**
Moderador: José Miguel Bilbao
Enfermero quirófano de traumatología
Hospital San Juan

Instrumentación quirúrgica en artroplastia total de rodilla realizada con navegación en el hospital san agustín. experiencia de 15 años.

Olga Beatriz Álvarez García; Lucía Ibáñez Martínez; Mónica García Mayo; Mercedes Pérez Pérez. Avilés (Asturias)

Procedimientos de enfermería en la cirugía de L.C.A.

Alba Ochando Antoni.
Clínica Creu Blanca. Barcelona.

Tenotomía de gastrocnemio medial via artroscópica "seca": Efectividad y celeridad

Miguel Magaz García; Daniel Moreno Cabezas; Jesús Enrique Vilá Rico; Francisco Torija Rodríguez de Liébana; Carmen González Prieto; Francisco Javier López Grado.
Hospital Universitario de Fuenlabrada. Hospital Universitario 12 de Octubre. Madrid.

Valoración del efecto del ac.tranexámico en la disminución del sangrado postoperatorio en la reconstrucción del LCA H-T-H.

M^a. Jesús Nevado Linde; Eila Rivera Boix; Jordi Navarro Lorente; Anna Gimeno Fonollosa; Roberto Seijas Vázquez; Wenceslao Espinosa Soldevilla.
Inst. Traumatológico Quirón, Fundación García Cugat. Barcelona.

Evaluación de la eficacia de vendajes en frío physichool post iq en pacientes con imc ^32 de artroplastia de rodilla rapid recovery

Montse Nuevo Nuevo; Gemma Montserrat Compte; Gracias Ginés Mateos; Rosa Marina Fernández; Anna Martín Cortés; Teresa Faura Vendrell.
Hospital Clinic. Barcelona.

- 18.15-18.45 h** **TALLER DE PREVENCIÓN DE LA INFECCIÓN CRUZADA EN LA MANIPULACIÓN DE INSTRUMENTAL QUIRÚRGICO DE ARTROSCOPIA, APLICANDO TÉCNICA DE PRE-DESINFECCIÓN**

Miguel Angel Rey Rodríguez
Especialista en control de infección.
Dr. Weigert España

JUEVES 18 DE MAYO - SALA 4

- 09.00-09.30 h** **Deportes y profesiones más frecuentes que producen lesión del manguito rotador, educación sanitaria**

Gema Pérez Mora
Enfermera de quirófano de Traumavist, Alicante
Moderadora: Vanesa Polo

- 09:30-10:45 h** **MESA 2 - HOMBRO**
Moderador: Bernardo Valera
Enfermero quirófano de traumatología
Hospital Quirón, Torrevieja

Importancia de la planificación preoperatoria en la cirugía artroscópica compleja de hombro

Mónica García Torrejón; Paulino Martino Gutiérrez
SpotMe Medical Center. Sevilla.

Uso del balón espaciador en artroscopia de hombro

Carmen González Prieto; M^aConsolación Galán Domínguez; Miguel Angel Díaz Sánchez; M^a Angeles urado Garrido; Alberto Hernández Carnicero; Daniel Moreno Cabezas
Hospital Universitario de Fuenlabrada



PROGRAMA CIENTÍFICO - CURSO DE ENFERMERÍA

Transplante de dermis acelular humana en reconstrucción de manguito rotador irreparable.

¡¡¡Socorro!!! Otra innovación.

*Aitziber Zubia Aguinaga; Irantzu Urrutia Larrinaga;
Susana Rodríguez Guisado; Esther Coello Lago;
Izaskun Estevez Irizar.
Hospital de Donostia. San Sebastián.*

Instrumentación básica y sistemas de posicionamiento en artroscopia de hombro

*Jordi Navarro Lorente; Eila Rivera Boix; Xavier Cuscó Segarra; Pedro Alvarez Díaz; Eduard Alentorn Geli; Ramón Gugat Bertomeu.
Inst. Traumatológico Quirón, Fundación García Cugat.Barcelona*

Artroscopia escapulotorácica

*Ana García Clemente
Clínica Monpia, Santander*

10.45-11.15 h **Café**

11.15-11.45 h **Técnica de Latarjet, papel de la enfermera instrumentista**

*M^a Ángeles Medina Fernández
Enfermera quirófano traumatología de Clínica CEMTRO, Madrid
Moderadora: Luciana Vago*

11.45-13.00 h **MESA 3 - DOLOR Y ANESTESIA**

*Moderadora: Cristina Is
Supervisora quirófano Hospital San Juan*

Estudio comparativo de 3 protocolos de anagesia en pacientes intervenidos de artroplastia total de rodilla

*Antonio Salmerón Ramírez; Eva Janeiro Ochoa; Aida García Escribano
Hospital Universitari Germans Trias i Pujol. Badalona. Barcelona*

Efectividad del bloqueo femoral en cirugía del ligamento cruzado anterior

*Alba Ocando Antoni
Clínica Creu Blanca Barcelona*

Observando de cerca la artroscopia de hombro bajo sedación

*Arunsu García Martínez
Clínica CEMTRO.Madrid.*

Ansiedad y dolor postquirúrgico. Reflexiones de enfermería

*M^a. José San Segundo Santos
Hospital Fremap, Majadahonda, Madrid.*

Participación de los pacientes en la movilización precoz y el control del dolor en el sistema fast track en ptr.análisis de una actuación educativa y multidisciplinar

*Rosa Marina Fernández; Montserrat Nuevo Gayoso;
Gracia Ginés Mateos; Gemma Montserrat Compte;
Agnés Nicolau Galindo
Hospital Clinic, Barcelona.*

13.00-13.20 h **Papel de la enfermería en la Artroscopia de pequeñas articulaciones**

*Cristina Alcaraz Artiaga
Enfermera del área quirúrgica
Clínica Vistahermosa grupo HLA, Alicante*

13.20-14.00 h **MESA 4 - MUÑECA, TOBILLO, CODO**

*Moderadora: Noelia Núñez
Coordinadora quirófano Clínica Vistahermosa HLA*

Disposición del instrumentista y la mesa de instrumental en la cirugía artroscópica de codo.

*Mónica García Torrejón.
SportMe Medical Center.Sevilla.*

Artroscopia de muñeca.

*Nicolás Escolano Periañez.
Unidad de Mano. Valencia.*

Evolución del campo quirúrgico

*Anna Gimeno Fonollosa; Jordi Navarro Lorente; David Barastegui Fernández; Miguel Marín Núñez;
Xavier Cuscó Segarra; Ramón Cugat Bertomeu.
Instituto Traumatológico Quirón, Barcelona.*



PROGRAMA CIENTÍFICO - CURSO DE ENFERMERÍA

- Comunicación de los Póster Finalistas y concurso de fotografía**
- 14.00-15.30 h Comida**
- 15.30-16.00 h MESA REDONDA
COMUNICACIÓN EFECTIVA ENTRE ENFERMERÍA Y TRAUMATÓLOGO**
Dr. Eric Margalet
Traumatólogo especialista en AD de cadera y Artroscopia del Institut Margalet de Barcelona
Asunción González de la Viuda
Enfermera del Hospital La Paz, Máster en Derecho Sanitario y Coordinadora del foro de Derecho Sanitario del Hospital La Paz
- 16.00-17.00 h MESA 5 - SEGURIDAD**
Moderadora: Isabel Casabona
Supervisora área urgencias-UCI-hemodinámica
Clínica Vistahermosa
- Riesgos de un quirófano de artroscopia: lo de todos los días...y además agua**
Francisca Muñoz García; M^a José Moreno Rodríguez
Hospital Asepeyo. Coslada. Madrid
- ¿Cómo formar a enfermería en las cirugías de traumatología y ortopedia?**
Gema Pérez Morte; Eladía Montserrat Tauste Rubio
Hospital Vall d'Hebron. Barcelona
- Estudio comparativo prospectivo de la tasa de infección y coste efectividad de 2 técnicas de preparación del paciente en la infiltración ecoguiada en 2 centros diferentes**
M^a Carmen Hidalgo Vera; Emilio López-Vidriero Tejedor; Emiliano Gallargo Ordóñez; Rosa López Vidriero Tejedor.
Ibermutuamur-ISMEC. Sevilla
- Protocolo de acogida a los estudiantes de prácticas de enfermería en los quirófanos de COT**
Raquel Gallego López; Xavi Figueras Rojas; Cati Méndez Martínez; María Moliner Baquero.
Consorci Sanitari de Terrassa. Barcelona
- 17.00-17.30 h ¿Cómo colocamos las distintas tracciones para Artroscopia de hombro, cadera y muñeca?**
Jose Manuel Barrada Martín
Enfermero de traumatología de Clínica Vistahermosa grupo HLA, Alicante
Moderadora: Tatiana Calleja
- 17.30-18.00 h SESIÓN MAGISTRAL
DR. NO ENTIENDO SUS 7 APELLIDOS VASCOS**
Lucía Díaz Barco
Enfermera quirófano de traumatología. Hospital San Juan de Dios del Aljarafe en Bormujos, Sevilla
Egoitz Ortega García de Amezaga
Enfermero quirófano de traumatología Hospital Universitario de Basurto, Bilbao
- Defensa de los Póster Finalistas**
- VIERNES 19 DE MAYO - SALA 4**
- 10.00-10.20 h Evolución del clavo intramedular a lo largo de la historia**
Raquel Latapia Raluy
Enfermera quirófano de la Unidad de Rodilla HUMS-Zaragoza
Moderadora: Isabel Castillo
- 10.20-10.40 h Humanizando los cuidados de enfermería entre tornillos, placas y motores**
Raquel Franco Valenzuela
Enfermera quirúrgica en UCSI de Hospital Universitario Mútua Terrasa.
Moderadora: Beatriu Labeau

5^o

CONGRESO CONJUNTO AEA - SEROD

5th Joint AEA-SEROD Congress

PROGRAMA CIENTÍFICO - CURSO DE ENFERMERÍA

- 10.40-11.15 h** **TALLER**
**CÓMO SE PREPARA UN ESPACIADOR
Y CLASES DE CEMENTOS**
M^a Consolación Galán Domínguez
D.U.E. Trauma Bloque Quirúrgico.
Hospital Universitario de Fuenlabrada
- 11.15-11.45 h** **Café**
- 11.45-12.15 h** **Incidencia de la rotura del ligamento cruzado anterior en mujeres**
Jorge Suárez Suárez
FFisioterapeuta del SESPA, de la Federación Asturiana de Balonmano y de la Real Federación Española de Balonmano
Moderadora: Beatriu Labeau
- 12.15-12.45 h** **Artroscopia sin cables. Nueva generación. ¿Cómo la realizo para asegurar el bienestar del paciente?**
María López Ortega
Enfermera quirófano traumatología
Clínica CEMTRO-Madrid
Moderadora: Leticia Donaire
- 12.45-13.00 h** **SESIÓN MAGISTRAL**
TÍTULO: ¿NOS ENTENDEMOS?
Beatriu Labeau; Cristina Aparicio Llobet;
Mónica García Fernández; Susana Garnacho
Núñez; Susana Herrera Jiménez;
Arantxa Sáez Parrado
MC-MUTUAL.Barcelona
- 13.00-13.15 h** **Clausura del Curso**



La entrega de los premios a la mejor ponencia, al mejor póster y a la mejor fotografía se realizarán durante la cena AEA-SEROD.

50

CONGRESO CONJUNTO AEA - SEROD

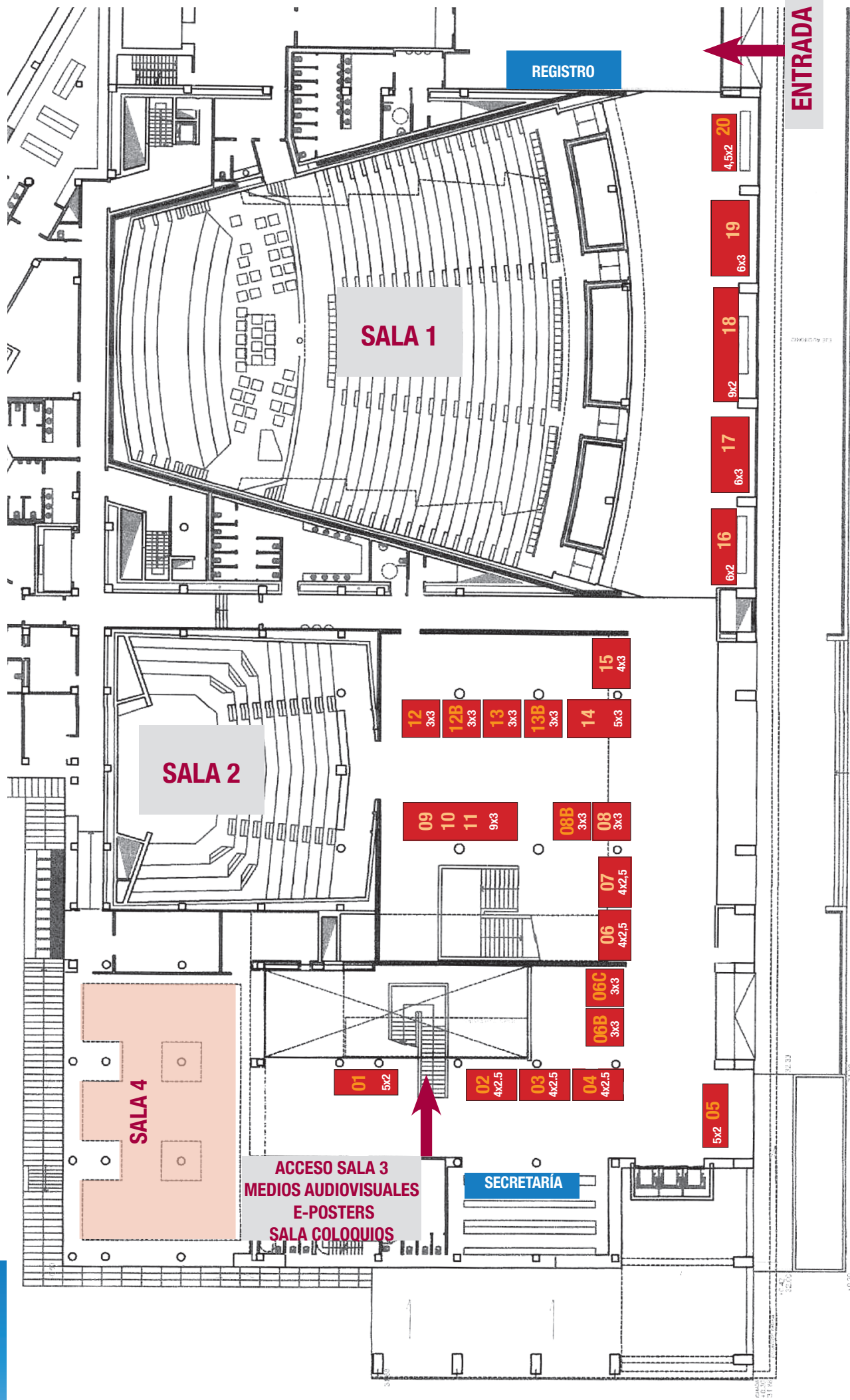
5th Joint AEA-SEROD Congress

17, 18 y 19 de mayo de 2017

Sede: Auditorio de la Diputación de Alicante



EXPOSICIÓN COMERCIAL



5^o

CONGRESO CONJUNTO AEA - SEROD

5th Joint AEA-SEROD Congress

17, 18 y 19 de mayo de 2017

Sede: Auditorio de la Diputación de Alicante



EXPOSICIÓN COMERCIAL - RELACIÓN DE ESTANDS

EMPRESA	ESTAND
A2C	4
ARTHREX	9-10-11
CONMED LINVATEC	6-7
DEPUY JOHNSON & JOHNSON- SYNTHES	15
EXACTECH	6B
FIDIA PHARMACEUTICA	16
FUTURIMPLANTS	13
KARL STORZ	8
LCA	1
LINK LIMA	12B
MBA	12
MEDACTA	13B
MEDCOMTECH	8B
MERAN	5
OYASAMA	3
PALEX	6C
SMITH & NEPHEW	18-19
STRYKER	14
SURGIVAL	20
VISCOBASIC	2
ZIMMER - BIOMET	17



5^o CONGRESO CONJUNTO AEA - SEROD

5th Joint AEA-SEROD Congress

17, 18 y 19 de mayo de 2017

Sede: Auditorio de la Diputación de Alicante

