

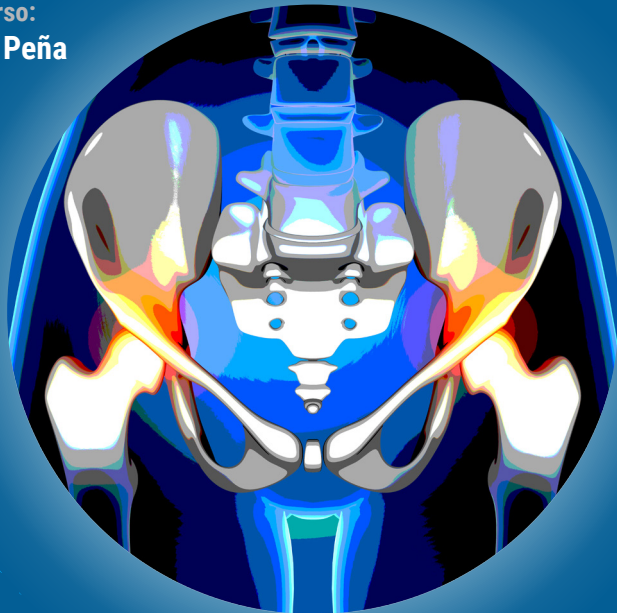
Curso conjunto **AEA-SECCA**

Cirugía preservadora de cadera De la artroscopia a la cirugía abierta

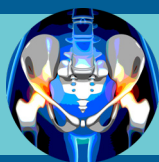
21 y 22 de septiembre de 2023

Laboratorio de Cirugía Artroscópica y Articular (LCAA)
Universidad Francisco de Vitoria. Madrid

Director del curso:
Oliver Marín Peña



Partners LCAA:



Programa Científico

Jueves, 21 de septiembre de 2023

08:30-09:15

Recepción y recogida de documentación

09:15-09:30

Bienvenida y presentación del curso

Eduardo García Rey. *Secretario SECCA*

Luis Prieto. *Presidente AEA*

Oliver Marín-Peña. *Director del curso*

09:30-11:00

¿Qué hacer para disfrutar en una artroscopia de cadera?
Videotécnicas

Moderadores: Luis Prieto, Javier Sanz Reig

1. Preparación del quirófano: el principio del éxito
Juan Ribera
2. Como entrar bien: Portales para espacio articular y peritrocantereo
Javier Sanz Reig
3. Anatomía artroscópica normal de la articulación de la cadera
Boris García-Benítez
4. Como afrontar la lesión condro-labral: de la reparación a la reconstrucción del *labrum*
Cargomagno Cárdenas Nylander
5. ¿Como realizar una osteoplastia femoral perfecta?
Boris García-Benítez
6. ¿Qué hacer con las lesiones del cartílago?
Raúl Torres-Eguía
7. Como y cuando cerrar la capsula
Luis Pérez Carro
8. Discusión con casos

11:00-11:30

Pausa Café

11:30-14:00

Práctica en cadáver (I)

- Portales artroscópicos y acceso
- Reparación Labral
- Osteoplastia femoral y acetabular (*subspine*)

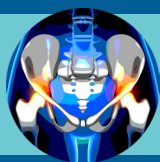
14:00-15:00

Comida de trabajo

15:00-17:30

Práctica en cadáver (II)

- Reconstrucción labral
- Tenotomía psoas
- Reparación capsular
- Técnicas avanzadas: patología extraarticular, espacio peritrocantéreo y espacio glúteo profundo



Programa Científico

Viernes, 22 de septiembre de 2023

09:00-10:00

Cirugía preservadora de cadera abierta

Moderador: Juan Ribera

1. Como hacer un mini-abordaje anterior (videotécnica)
Oliver Marín-Peña
2. Como hacer una luxación segura (videotécnica)
Juan Ribera
3. Como hacer una PAO (videotécnica)
Diego Collado
4. Técnicas avanzadas en deformidades tipo Perthes y EPPF (videotécnica)
Diego Collado
5. Discusión con casos

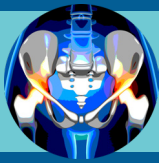
10:00-10:30

Pausa Café

10:30-14:00

Práctica en cadáver (III)

- Mini-abordaje anterior de cadera
- Osteotomía periacetabular
- Luxación segura
- Disección anatómica



Curso conjunto **AEA-SECCA**

Cirugía preservadora de cadera

De la artroscopia
a la cirugía abierta



Información del Curso

Sede

Laboratorio de Cirugía Artroscópica y Articular (LCAA)

Universidad Francisco de Vitoria
Carretera Pozuelo a Majadahonda
km. 1,800 - 28223
Pozuelo de Alarcón. Madrid

Director del Curso

Dr. Oliver Marín Peña (Madrid)

Objetivo del Curso

Miembros AEA/SECCA
Residentes o adjuntos jóvenes de COT con interés en la artroscopia
y cirugía de cadera

Distribución

16 alumnos y 8 profesores.
2 alumnos por torre de artroscopia con un profesor instructor por torre

Ponentes

SECCA

Dr. Eduardo García Rey (Madrid)
Secretario

Dr. Juan Ribera (Sevilla)

Dr. Boris García-Benítez (Sevilla)

Dr. Diego Collado (Barcelona)

Dr. Raúl Torres-Eguía (Madrid)

AEA

Dr. Luis Prieto (Mallorca)
Presidente

Dr. Cargomagno Cárdenas Nylander (Barcelona)

Dr. Luis Pérez Carro (Santander)

Dr. Oliver Marín Peña (Madrid)

Dr. Javier Sanz Reig (Alicante)

Inscripciones

Inscripciones alumnos SOCIOS: 2.100 €
Inscripciones alumnos NO SOCIOS: 2.350 €
(Incluye formación académica y manutención durante el curso)

Información

Fundación Española de Artroscopia

Tlf.: 91 441 60 40 - 662 510 440

E-mail: aea@aeartroscopia.com

Persona de contacto: M.^a Aguayo

Partners LCAA:

