



CURSO EN ARTROSCOPIA DE CODO

SEDE



Universidad Francisco de Vitoria
Centro de Simulación Quirúrgica-LCAA



DIRECTOR


Dr. Antonio M. Foruria

INFORMACIÓN


18 de septiembre 

UFV-LCAA 

12 Plazas-2 Alumnos Torre 

Profesorado Experto 

ORGANIZA FEA

662 51 04 40 

www.aeartroscopia.com 

maguayo@aeartroscopia.com 

Patrocinadores Principales AEA:



J&J

Institute



Smith+Nephew

Programa Científico

CURSO EN ARTROSCOPIA DE CODO



viernes, 18 de septiembre

- 9:00–9:20** **Bienvenida**
- 9:20–9:30** **Presentación del Curso. Objetivos y metodología.**
Dr. Antonio M. Foruria
- 9:30–9:40** **Material, preparación del quirófano y colocación del paciente.**
Dr. Jorge Díaz Heredia
- 9:40–9:50** **Portales y anatomía. Artroscopia diagnóstica.**
Dr. David González
- 9:50–10:00** **Artroscopia y dolor lateral del codo: epicondilitis y plica posterolateral.**
Dr. Antonio M. Foruria
- 10:00–10:10** **Tratamiento artroscópico de la rigidez de codo.**
Dr. Antonio M. Foruria
- 10:10–10:20** **Fijación artroscópica de Fracturas**
Dra. María Valencia
- 10:20–10:30** **Tratamiento artroscópico de la inestabilidad de codo**
Dr. Santos Moros
- 10:30–10:40** **Endoscopia de codo: bíceps, tríceps y nervios... ¿Qué podemos hacer fuera de la articulación?**
Dr. José Tabuenca
- 10:40–11:00** **Aprendiendo con casos**
Dr. Antonio M. Foruria
- 11:00–11:15** **Pausa Café** 
- 11:15–14:00** **Práctica en cadáver I:**
- Portales y artroscopia diagnóstica: los cuatro compartimentos
 - Extracción de cuerpos libres
 - Fresado de humero anterior y coronoides
 - Fresado de olecranon
 - Epicondilitis
- 14:00–15:00** **Almuerzo de Trabajo** 
- 15:00–17:00** **Práctica en cadáver II:**
- Colocando agujas en la coronoides
 - Colocando agujas en el capitellum
 - Intenta pinchar la cabeza del radio
 - Capsulectomía anterior
 - Capsulectomía posterior
 - Ligamento colateral lateral: Plicatura y Reconstrucción.
- 17:00–18:00** **Práctica en cadáver III:**
Disección. Mira lo que has hecho. Encuentra los nervios, busca los ligamentos, correlación cirugía artroscópica y abierta.

Información del Curso

Sede	Universidad Francisco de Vitoria Centro de Simulación Quirúrgica-LCAA
Director	Dr. Antonio M. Foruria
Profesores	Dr. Jorge Díaz Heredia Dr. David González Pérez Dr. Santos Moros Dr. José Tabuenca Dra. María Valencia
Dirigido a	Médicos especialistas COT con manejo previo en cirugía básica artroscópica de codo que quieran ampliar sus habilidades técnicas y profundizar en técnicas artroscópicas de codo
Inscripciones	Inscripción para Socios y no Socios (tendrán preferencia los socios AEA) Nº de plazas: 12 plazas - 2 alumnos por torre Podrá inscribirse a través del formulario de inscripción
Información	Fundación Española de Artroscopia Tlf.: 91 441 60 40 - 662 510 440 E-mail: maguayo@aeartroscopia.com Persona de contacto: María Aguayo
Patrocinadores	



J&J

Institute

Smith+Nephew